

bodytone

BOOTY
AREA

SCULPT. LIFT. EMPOWER

bodytone
**BOOTY
AREA**
LIFT. LIFT. EMPOWER

**DALE UN GIRO A TU GIMNASIO.
CREA EL ESPACIO QUE TODOS VAN A ENTRENAR...
Y A GRABAR.**

GLUTEOS PERFECTOS

¿Quieres que tu gimnasio deje de ser "uno más"?

Bienvenido a Booty Area by Bodytone: la zona que convierte metros cuadrados en engagement, máquinas en marketing y rutinas en reels virales.

Este no es otro rincón para glúteos. Es una declaración de intenciones. Un espacio diseñado para responder a lo que más mueve hoy el fitness: estética, experiencia y exposición.

5 máquinas específicas + 2 poleas con espejo y una climber y Smith, rodeadas de un entorno instagrameable, con neón, cristal y actitud.

¿Por qué te interesa? Porque esto **vende**. Vende imagen, retención, captación y viralidad. Vende sin pagar campañas. Tus socios la usarán. La grabarán. Y lo contarán.

Tú solo tienes que dejar que lo hagan desde tu gimnasio. Y sí, va dirigido a mujeres... y también a hombres.

Booty Area es lo que todos quieren entrenar. Haz que lo entrenen contigo.

BOOTYAREA bodytone



bodytone

BOOTY AREA

SCULPT. LIFT. EMPOWER

bodytone
10 KG

bodytone
10 KG

bodytone

SCULPT. LIFT. EMPOWER
BOOTY AREA

**SOLID
ROCK**

BOOTYAREA

Las máquinas de Booty Area no son cualquiera. Son Solid Rock: nuestra línea más bestia, más bonita y más fotografiable. Hierro con flow, estética que impone y diseño exclusivo que no vas a ver en ningún otro lado. Porque si vas a entrenar glúteos, que sea en algo que luce tanto como tú.



BOOTYAREA bodytone



SEATED HIP THRUST

ACTIVA GLÚTEOS AL MÁXIMO. MÁS POTENCIA, MÁS FORMA. CONTROL TOTAL, SIN PERDER POSTURA.



HIP THRUST

EL CLÁSICO ELEVADO A OTRO NIVEL. ESTABILIDAD, CARGA Y RESULTADO: LO NOTARÁS... Y LO VERÁN.



LEG PRESS

EMPUJA FUERTE, MOLDEA MÁS. TRABAJO PROFUNDO DE PIERNA Y GLÚTEO SIN DISTRACCIONES. SÓLO RESULTADOS.



OUTER

AÍSLA. APRIETA. QUEMA. EL ENFOQUE QUE TU GLÚTEO EXTERNO ESTABA ESPERANDO.

BOOTYAREA bodytone



BELT SQUAT

CARGA SIN CASTIGAR LA ESPALDA.
SENTADILLA LIBRE + INTENSIDAD =
CURVA GARANTIZADA.



CLIMBER

MOVIMIENTO NATURAL, ACTIVACIÓN
EXTREMA. CADA PASO CUENTA. CADA PASO
SUMA GLÚTEO.



MIRROR DOUBLE PULLEY

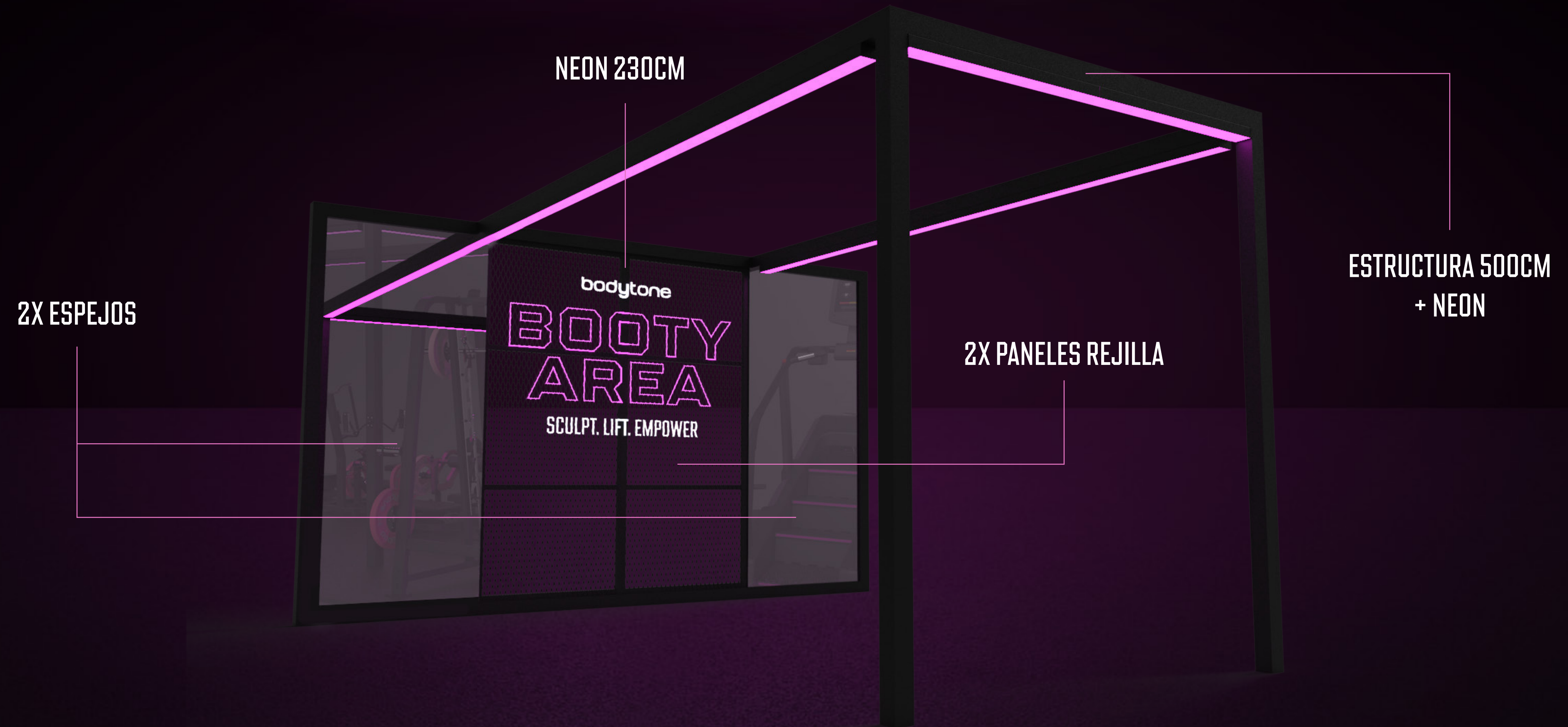
VERSÁTIL, SIMÉTRICA Y VISUAL. LA
POLEA DONDE ENTRENAS... Y TE
GRABAS. ESPEJO INCLUIDO.

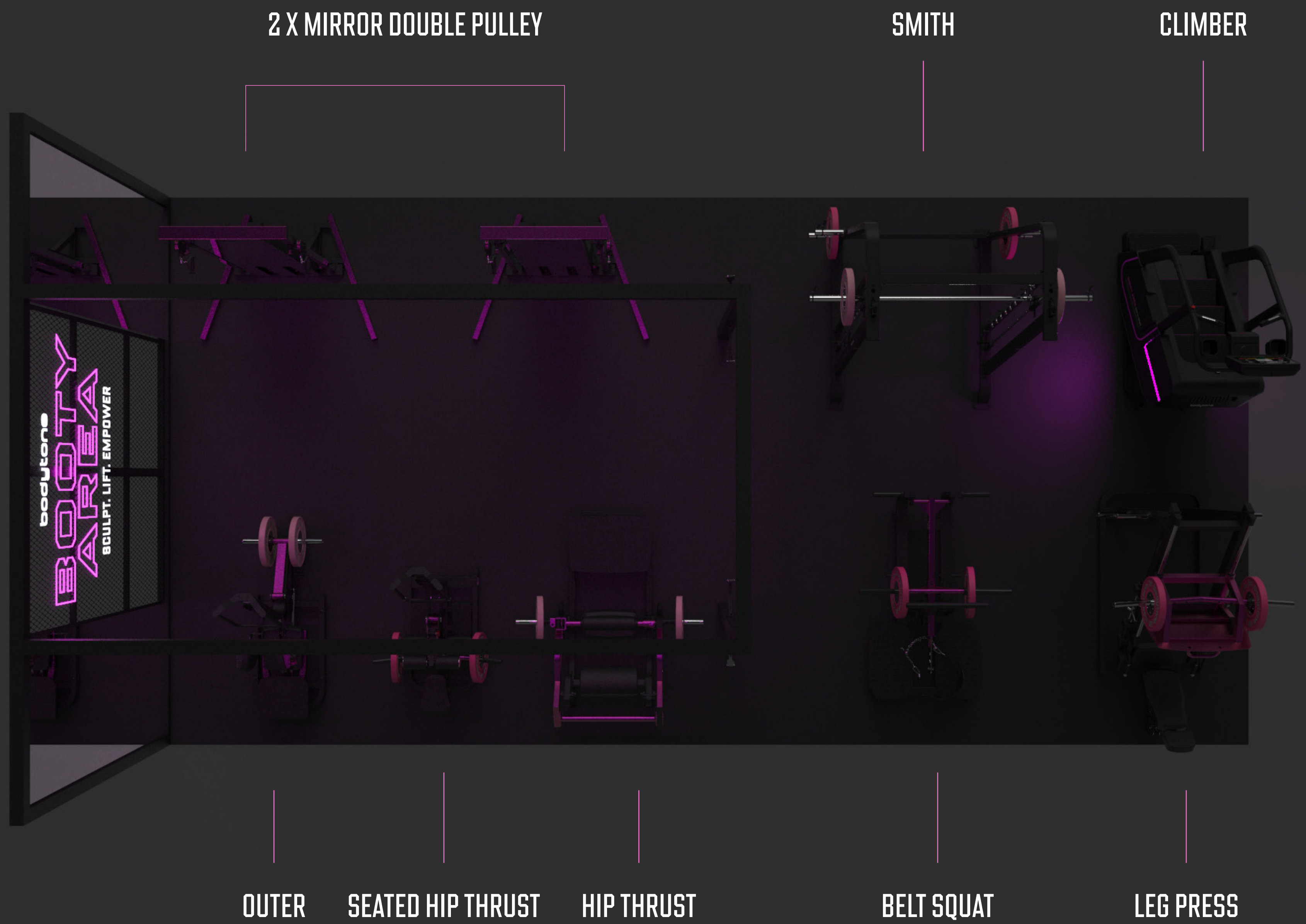


SMITH

UN CLÁSICO EN LOS ENTRENAMIENTOS
GUIADOS DE TREN INFERIOR.
¡A ENTRENAR!

BOOTYAREA bodytone





2 X MIRROR DOUBLE PULLEY

SMITH

CLIMBER

bodytone
BODRETA
SCULPT. LIFT. EMPOWER

OUTER

SEATED HIP THRUST

HIP THRUST

BELT SQUAT

LEG PRESS




Para potenciar al máximo la viralidad del espacio, el pack Booty Area incluye 6 soportes para móvil distribuidos estratégicamente por toda la zona. Estos soportes están pensados para facilitar la grabación de contenido por parte de los usuarios, mejorando la experiencia de uso y multiplicando la visibilidad orgánica del gimnasio en redes sociales.


PORQUE CUANDO EL ENTRENAMIENTO SE GRABA BIEN... SE COMPARTE MEJOR.


BOOTYAREA bodytone

SEATED HIP THRUST


Control absoluto, sin necesidad de banco ni discos sueltos. Esta versión sentada del hip thrust te permite activar los glúteos de forma precisa, segura y con progresión real. Ideal para quienes buscan una ejecución técnica impecable y una experiencia más estable, sin comprometer intensidad. Ajuste rápido, postura controlada y resultados que se notan donde importa: en la curva.

 **MEDIDAS**
115 x 136 x 80 cm.

 **PESO NETO**
80 kg.

 **ESTRUCTURA**
Tubo de acero de 100 x 50 mm y de 70 x 50 mm.
Pletinas de unión estructural de 8 y 10 mm.

 **PESO MÁXIMO USUARIO**
150 kg.

 **CARGA MÁXIMA DE PESO**
Discos olímpicos hasta un límite de 250 kg.


 **SOPORTE DE DISCOS**
Tubo de acero recubierto en tecnopolímero.
Medidas Ø48 mm 230 mm.




BOOTYAREA bodytone

HIP THRUST


El movimiento más viral del fitness, ahora con estructura sólida y diseño brutal. Nuestro Hip Thrust está pensado para cargar fuerte sin perder ni una pizca de control. Asiento ergonómico, soporte lumbar y un diseño que favorece la mecánica perfecta del empuje. Es la base de cualquier glúteo bien trabajado. Simple, efectivo, fotogénico. ¿Hace falta decir más?

 **MEDIDAS**
166 x 185 x 88.5 cm.


 **PESO NETO**
140 kg.

 **ESTRUCTURA**
Tubo de acero de 100 x 50 mm y de 70 x 50 mm.
Pletinas de unión estructural de 8 y 10 mm.

 **PESO MÁXIMO USUARIO**
150 kg.

 **CARGA MÁXIMA DE PESO**
Discos olímpicos hasta un límite de 250 kg.


 **SOPORTE DE DISCOS**
Tubo de acero recubierto en tecnopolímero.
Medidas Ø48 mm 230 mm.




BOOTYAREA bodytone


LEG PRESS


No es una prensa cualquiera. Es una máquina de construcción: piernas fuertes, glúteos definidos y un trabajo profundo con cada repetición. Su diseño angulado y robusto te permite trabajar a gran rango sin castigar las rodillas. Cómoda, potente y con movimiento fluido. Cuando el glúteo necesita volumen real, esta es la herramienta. Empuja, siente, repite. Así se gana forma.

 **MEDIDAS**
148.2 x 228.3 x 153.6 cm.

 **PESO NETO**
236 kg.

 **ESTRUCTURA**
Tubo de acero de 100 x 50 mm y de 70 x 50 mm.
Pletinas de unión estructural de 8 y 10 mm.

 **CARGA MÁXIMA DE PESO**
Discos olímpicos hasta un límite de 250 kg.

 **SOPORTE DE DISCOS**
Tubo de acero recubierto en tecnopolímero.
Medidas Ø48 mm 230 mm.



BOOTYAREA bodytone

OUTER

Pequeña pero matona. Esta máquina aísla el glúteo medio y externo como ninguna otra. Ideal para dar ese tono lateral que define la silueta desde todos los ángulos. Movimiento controlado, corto e intenso. Perfecta para rematar la sesión o como activación inicial. Sencilla, directa y efectiva. Una favorita en Booty Area... y no por casualidad.



MEDIDAS
137 x 118.5 x 147 cm.



PESO NETO
106 kg.



ESTRUCTURA
Tubo de acero de 100 x 50 x 3 mm y de 75 x 50 x 3 mm. Pletinas de unión estructural de 8 y 10 mm.





PESO MÁXIMO USUARIO
150 kg.



CARGA MÁXIMA DE PESO
Discos olímpicos hasta un límite de 250 kg.




SOPORTE DE DISCOS
Tubo de acero recubierto en tecnopolímero. Medidas Ø48 mm 230 mm.




BOOTYAREA bodytone

BELT SQUAT


Sentadilla sin presión lumbar. Con esta máquina trabajas fuerte desde la cadera, liberando la columna y centrando todo el esfuerzo en glúteos y piernas. Es la herramienta perfecta para añadir volumen sin riesgo. Ideal para quienes buscan carga alta, profundidad y seguridad. Y sí, te va a doler rico al día siguiente. El tipo de dolor que gusta.

 **MEDIDAS**
133 x 193 x 111 cm.



 **PESO NETO**
125 kg.

 **ESTRUCTURA**
Tubo de acero de 100 x 50 mm y de 70 x 50 mm.
Pletinas de unión estructural de 8 y 10 mm.

 **PESO MÁXIMO USUARIO**
150 kg.

 **CARGA MÁXIMA DE PESO**
Discos olímpicos hasta un límite de 250 kg.


 **SOPORTE DE DISCOS**
Tubo de acero recubierto en tecnopolímero.
Medidas Ø48 mm 230 mm.



BOOTYAREA bodytone

CLIMBER

Parece fácil... hasta que lo pruebas. Cada paso en el climber activa glúteos, piernas y core en movimiento constante. Ideal para cardio funcional, calentamientos o finisher brutales. Este no es un escalador cualquiera: es fluido, intenso y 100 % efectivo. Pocas cosas trabajan tanto en tan poco tiempo. Y además, lo puedes grabar.

 **MEDIDAS**
146.5 x 81 x 225 cm.

 **PESO NETO**
173 kg.


 **PESO MÁXIMO USUARIO**
170 kg.



BOOTYAREA bodytone

MIRROR DOUBLE PULLEY

La estrella de la zona. Polea doble con espejo frontal para entrenar, corregir postura y grabarte sin perder el flow. Estable, fluida y versátil. Ideal para patadas, jalones, cruces y todos los movimientos virales de glúteo. Está pensada para usarse y compartirse. Aquí no solo entrenas: generas contenido. Tu mejor ángulo... siempre al frente.

 **MEDIDAS**
99 x 13,5 x 198 cm.


 **PESO NETO**
187 kg.




BOOTYAREA bodytone


SMITH

Versátil y potente. Ideal para preses con barra, trabajo de hombro y sentadillas guiadas. Entrena tren superior e inferior con máxima seguridad y control. Pensada para progresar sin perder ritmo. Estable, robusta y lista para tu siguiente repetición viral. Aquí se entrena fuerte... y con estilo.

 **MEDIDAS**
204 x 165 x 215 cm.


 **CARGA MÁXIMA DE PESO**
Discos olímpicos hasta un límite de 200 kg.

 **PESO NETO**
178 kg.





POR QUÉ ESCOGERNOS



VISIBILIDAD QUE VENDE

Un espacio diseñado para generar contenido diario y viral en redes, sin gastar un euro en publicidad.



DIFERENCIACIÓN REAL

Lo que no tienen los demás: una zona exclusiva, estética y funcional que eleva el valor de tu gimnasio.



RENTABILIDAD ASEGURADA

Con solo 30 nuevos socios, amortizas la inversión en menos de un año. El resto es beneficio.



EXPERIENCIA PREMIUM

Equipamiento Solid Rock, diseño instagrameable y sensación de exclusividad desde el primer uso. Entrenar glúteos nunca fue tan atractivo.



DESCUBRE MÁS EN

pro.bodytone.eu

BOOTYAREA bodytone