

PRO

GEAR.

PRO

LEVEL.

bodytone

WEL COME



Bodytone is the brand for fitness professionals. Our passion for sports gives us a deep understanding of our clients' needs. Since the creation of Bodytone, we have worked closely with fitness professionals, listening to their needs and creating products and solutions that improve their fitness centers, enhance their clients' experience, and increase the profitability of their business.

Bodytone es la marca de los profesionales del fitness. Nuestra pasión por el deporte nos hace tener un punto de vista muy cercano a las necesidades de nuestros clientes. Desde la creación de Bodytone, trabajamos mano a mano con los profesionales del fitness escuchando sus necesidades y creando productos y soluciones que mejoren sus centros deportivos, la experiencia de sus clientes y la rentabilidad de su negocio.

+30

YEARS PROVIDING GYMS
AÑOS EQUIPANDO GIMNASIOS

+1000

IN SOUTH AMERICA
EN SUDAMÉRICA

+4000

IN SPAIN & PORTUGAL
EN ESPAÑA & PORTUGAL

+5000

IN EUROPE
EN EUROPA

SportClub

ACTION
Black

OKEYMAS
FITNESS CLUB

EASystation
PADEL, GYM & LOUNGE

ALTAFIT
GYM CLUB

l'Orange
bleue

IKEA

ELEMENT FITNESS
HEALTH CLUB

FITNESS
FACTORY
FITNESS TO ENJOY

XTREME
FITNESS

imaGym 24H
FULL TIME SPORTS CLUB

EVOFIT
EVOLUTION FITNESS

MindFit
ACADEMIA

b2

H10
HOTELS

GRUPO
HOTUSA

SERVIGROUP
HOTELS

Js



MYBODYTONE

MyBodytone is the main and exclusive Bodytone app that allows you to record your training sessions. Thanks to user registration, your data, preferences, and sessions will be stored to provide you with tracking and show you the progress of your exercises. Being multiplatform (iOS, Android, and Web), you can access your account from all types of devices, always keeping your data secure. MyBodytone is compatible with our Nexion series machines, Forza Hero, and Forza Bold. MyBodytone also includes the MyConnect module, with which you can integrate products from the Home range. It enables pairing with heart rate monitors via Bluetooth and NFC devices. Our app can also sync with Strava, Google Fit, and Apple Health.

MyBodytone es la aplicación principal y exclusiva de Bodytone que permite registrar tus sesiones de entrenamiento. Gracias al registro de usuario, tus datos, preferencias y sesiones quedarán almacenadas para ofrecerte un seguimiento y mostrarte la evolución de tus ejercicios. Al ser multiplataforma (iOS, Android y Web) podrás acceder a tu cuenta desde todo tipo de dispositivos, manteniendo siempre tus datos de manera segura. MyBodytone es compatible con nuestras máquinas de la serie Nexion, Forza Hero y Forza Bold. MyBodytone también incluye el módulo My Connect con el que puedes integrar productos de la gama Home. Permite vincular bandas de frecuencia cardíaca por Bluetooth y dispositivos NFC. Nuestra aplicación también puede sincronizarse con Strava, Google Fit y Apple Health.

REGISTER / REGISTRA

Record and sync your training sessions through the MyBodytone app.
Registra y sincroniza tus sesiones de entrenamiento mediante la aplicación MyBodytone.

ACCESS / ACCEDE

Log in using a username and password or QR code on the machines in fitness centers.
Inicia sesión con usuario y contraseña o código QR en las máquinas de los centros deportivos.


SYNC / SINCRONIZA

Keep your statistics recorded and synced with the most relevant training apps.
Mantén tus estadísticas registradas y sincronizadas con las aplicaciones de entrenamiento más relevantes.



REVIEW / CONSULTA

Review your workout history and statistics from the MyBodytone app.
Revisa tu historial de entrenamientos y estadísticas desde la aplicación MyBodytone.





DEVICES

The Bodytone MDM application registers devices on the MyBodytone Platform. Once registered, they can be remotely monitored and managed via the Internet through the control panel or CMS known as BT MDM. BT MDM allows us to track machine usage and training sessions.

BT MDM also enables the monitoring of installed devices (registered on the platform) within a center, whether it belongs to a chain or not. For each device, we can view and edit the center where it is installed, the chain it belongs to, the configured screensaver (which can be used to display information or center advertisements), installed applications, sessions, and usage. The latest version of the control panel also includes IPTV channel and playlist management.

DISPOSITIVOS

La aplicación Bodytone MDM registra los dispositivos en la Plataforma MyBodytone. Una vez registrados, pueden ser monitorizados y gestionados en remoto a través de Internet gracias al panel de control o CMS denominado BT MDM. BT MDM nos permite visualizar los usos de las máquinas y las sesiones.

BT MDM también nos permite monitorizar los dispositivos instalados (y registrados en la plataforma) de un centro, perteneciente, o no, a una cadena. De cada dispositivo podemos ver y editar el centro en el que está instalado, la cadena a la que pertenece el centro, el protector de pantalla configurado (que puede usarse para mostrar información o anuncios del centro), las aplicaciones instaladas, las sesiones y los usos. La última versión del panel de control incluye la gestión de los canales y listas IPTV.

CHAINS / CENTERS

BT Manager is a control panel for chains and/or centers, allowing users to view devices along with their usage statistics and sessions. It also enables the configuration of device screensavers and, in its latest version, the management of IPTV channels and playlists for their centers.

This tool is simpler than the general MDM management panel but is valuable for tracking machines, using the screensaver for promotions, and managing custom IPTV channels.

The same tool offers access with either a chain role or a center role. The chain role allows management of all centers within the chain, while the center role restricts management to a specific center.

CADENAS / CENTROS

BT Manager es un panel de control para cadenas y/o centros. permite visualizar dispositivos, con sus estadísticas de uso y sus sesiones. También permite configurar el protector de pantalla de los dispositivos y, en la última versión, los canales y listas IPTV de sus centros.

Es una herramienta mucho más sencilla que el panel de gestión general MDM, pero interesante para realizar un seguimiento de las máquinas, aprovechar el protector de pantalla para promociones y gestionar sus propios canales de IPTV.

La misma herramienta puede tener acceso con rol de cadena o con rol de centro. El primero, rol de cadena, te permite gestionar todos los centros de la cadena, mientras que el segundo sólo te permite gestionar el centro al cual tengas acceso.



nextion

RUN
THE *FUTURE*
FEEL THE
CONNECTION



**CLEAR, INTUITIVE TECHNOLOGY
DESIGNED FOR TOTAL CONTROL**
TECNOLOGÍA CLARA, INTUITIVA
Y DISEÑADA PARA EL CONTROL TOTAL



BICYCLE LED LIGHT DETAIL
DETALLE LUZ LED BICI

**INTENSE, COMPACT AND VISUALLY
STRIKING VERTICAL MOVEMENT**

MOVIMIENTO VERTICAL INTENSO,
COMPACTO Y VISUALMENTE
IMPACTANTE



**LED LIGHTING THAT ENHANCES
DESIGN, VISIBILITY AND PREMIUM
CHARACTER**

ILUMINACIÓN LED QUE REFUERZA
DISEÑO, VISIBILIDAD Y CARÁCTER
PREMIUM



**ROBUST DESIGN WITH FLUID AND
ELEGANT BIOMECHANICS**
DISEÑO ROBUSTO CON BIOMECÁNICA
FLUIDA Y ELEGANTE



**WIDE, STABLE SURFACE FOR A
SAFE AND SMOOTH RUN**
SUPERFICIE AMPLIA Y ESTABLE PARA
UNA CARRERA SEGURA Y FLUIDA

CardiOS

NEW TECHNOLOGICAL GENERATION

Models with TFT (TOUCH) consoles allow direct access to platforms such as Netflix, YouTube, TikTok, and Spotify, offering an immersive and personalised experience. Visual technology, proprietary software, remote control, and OTA updates make NEXION the most connected and advanced cardio line on the market.

Los modelos con consola TFT (TOUCH) permiten el acceso directo a plataformas como Netflix, YouTube, TikTok o Spotify, ofreciendo una experiencia inmersiva y personalizada. Tecnología visual, software propio, control remoto y actualizaciones OTA convierten a NEXION en la línea de cardio más conectada y preparada del mercado.



CHOOSE YOUR SCREEN

Discover the power of innovation in every workout with our advanced console. Available in both LED and TOUCH screen versions, it allows you to personalize your experience, offering intuitive control and easy navigation. Choose the technology that best suits your style.

Descubre el poder de la innovación en cada entrenamiento con nuestra consola avanzada. Disponible en versiones LED y TOUCH screen, te permite personalizar tu experiencia, ofreciéndote control intuitivo y fácil navegación. Elige la tecnología que mejor se adapta a tu estilo.

LED



TOUCH



CONNECTIVITY AND FUNCTIONS

- Fitness Machine Service (FTMS)
- Bluetooth and NFC for user authentication
- Complete workout information
- Firmware updates (Bluetooth)
- Metric system / Imperial system
- Total distance counter
- Maintenance alerts
- Service and self-diagnostic mode
- Automatic incline calibration system

CONECTIVIDAD Y FUNCIONES

- Fitness Machine Service (FTMS)
- Bluetooth y NFC para autenticación de usuario
- Información completa del entrenamiento
- Actualizaciones Firmware (Bluetooth)
- Sistema Métrico / Sistema Imperial
- Contador de Distancia Total
- Alertas de Mantenimiento
- Modo Servicio y Autodiagnóstico
- Sistema automático de Calibración de Inclinación

CONNECTIVITY AND FUNCTIONS

- Operating system: CardiOS, certified by Google
- Screen: 15.6" – 23.8"
- Video resolution: 1080p Full HD
- System remote control
- Remote updates
- Bluetooth: Audio, HR monitors, FTMS (Bluetooth SIG)
- Technical management of the system by roles
- Multi-method login (NFC, QR code, user/pass)
- Complete workout log
- Customisation of the Sports Centre
- Free, guided and goal-oriented workouts
- Compatible with BT Manager control panel.

CONECTIVIDAD Y FUNCIONES

- Sistema operativo: CardiOS, certificado por Google
- Pantalla: 15,6" – 23,8"
- Resolución de vídeo: 1080p Full HD
- Control remoto del sistema
- Actualizaciones remotas
- Bluetooth: Audio, Pulsómetros, FTMS (Bluetooth SIG)
- Gestión técnica del sistema por roles
- Inicio de sesión multi-método (NFC, QR code, user/pass)
- Registro de entrenamientos completo
- Personalización del Centro Deportivo
- Entrenamientos libres, guiados y por objetivos
- Compatible con panel de control BT Manager.

RELEARN TO RUN.

NEX-T80T

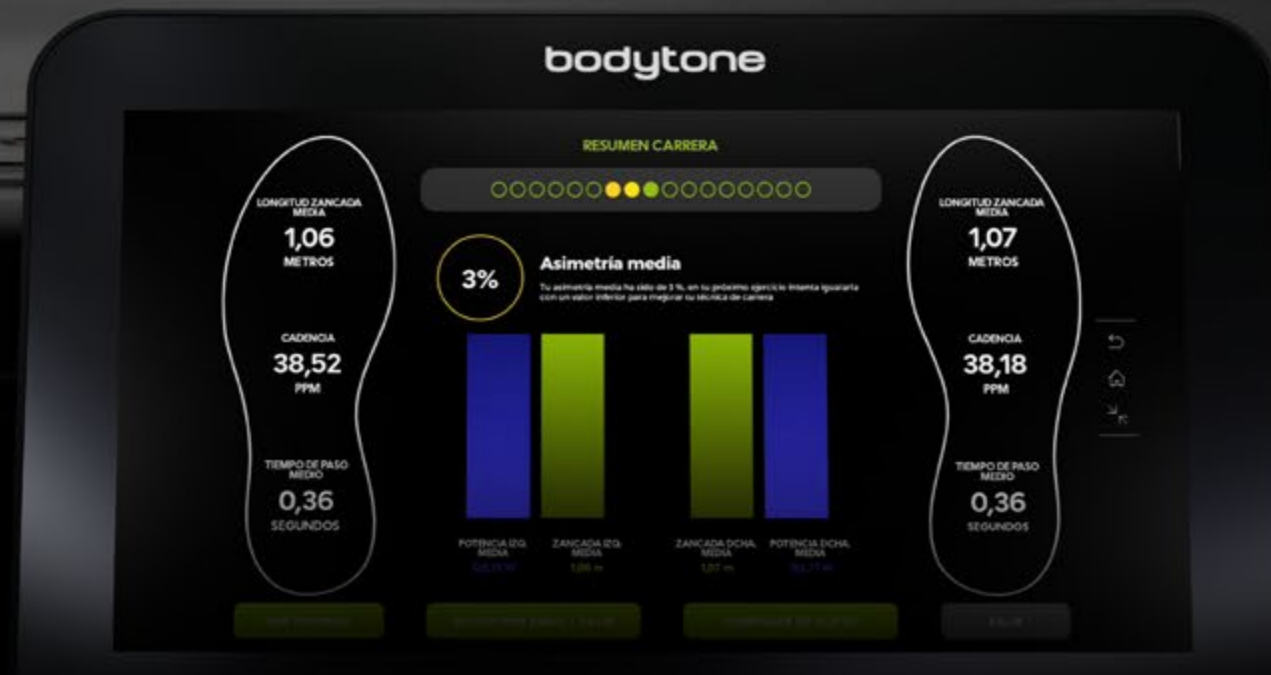


Bodytone's patented technology allows the athlete to correct possible deviations in their stride thanks to the incorporation of a series of indicators in our treadmills.

The treadmill detects the impact of your stride in real time, indicating the quality of your stride on the screen and allowing you to correct possible deviations. This technology will allow you to help your clients improve their running technique and prevent injuries. In addition, the Biofeedback system is compatible with the MyBodytone application.

La tecnología patentada por Bodytone permite al deportista corregir posibles desviaciones en su zancada gracias a la incorporación de una serie de indicadores en nuestras cintas de correr.

La cinta de correr detecta el impacto de la zancada en tiempo real, indicándote en la pantalla la calidad de la zancada y permitiendo corregir posibles desviaciones. Esta tecnología te permitirá ayudar a tus clientes a mejorar su técnica de carrera y prevenir lesiones. Además, el sistema Biofeedback es compatible con la aplicación MyBodytone.





NEX-T80

The NEX-T80 is the professional treadmill in the NEXION range. Its compact design, efficient motor, and display deliver a reliable, smooth training experience optimized for daily use. It is the ideal choice for facilities seeking connectivity and performance without compromising on a modern aesthetic, backed by Bodytone's guarantee of design and durability.

La NEX-T80 es la cinta de correr profesional de la gama NEXION. Su diseño compacto, motor eficiente y pantalla ofrecen una experiencia de entrenamiento fiable y fluida, optimizada para el uso diario. Es la opción ideal para instalaciones que buscan conectividad y rendimiento sin renunciar a una estética moderna, con la garantía de diseño y durabilidad de Bodytone.



CHOOSE YOUR SCREEN

NEX-T80T
23,8" TOUCH SCREEN



NEX-T80L
LED SCREEN



DATA DATOS

Calories, distance, HR, incline, speed, time, watts.
Calorías, distancia, FC, inclinación, velocidad, tiempo, vatios.

<p>25 km/h</p> <p>Max. speed Velocidad máx.</p>	<p>AC 6.0 HP</p> <p>Motor Motor</p>	<p>156 cm 60 cm</p> <p>Running surface Superficie carrera</p>	<p>1-15 levels</p> <p>Inclination Pendiente</p>	<p>Phenolic resin</p> <p>Running board Tabla</p>
<p>Self lubricating</p> <p>Lubrication Lubricación</p>	<p>Integrated</p> <p>Fan Ventilador</p>	<p>Bluetooth</p> <p>Conectivity Conectividad</p>	<p>NFC</p> <p>Identification Identificación</p>	<p>Wireless</p> <p>Charger Cargador</p>

- EMERGENCY BRAKE
- LED LIGHT LINE
- TRANSPORT WHEELS
- BOTTLE HOLDER
- PHONE & TABLET HOLDER

- FRENO DE EMERGENCIA
- LÍNEA DE LUZ LED
- RUEDAS PARA TRANSPORTE
- BOTELLERO
- SOPORTE MOVIL Y TABLET

160 kg
User max weight
Peso máx. usuario



NEX-T60

The NEX-T60 combines the robust design of the NEXION line with a touchscreen display and the CardiOS system. It offers cutting-edge technology, full connectivity, and an advanced multimedia experience, while maintaining an excellent balance between performance and cost. It is the ideal choice for facilities seeking innovation and performance at a competitive price, backed by Bodytone's design and reliability.

La NEX-T60 combina el diseño robusto de la línea NEXION con pantalla y el sistema CardiOS. Ofrece tecnología de última generación, conectividad total y una experiencia multimedia avanzada, manteniendo un excelente equilibrio entre prestaciones y coste. Es la opción ideal para instalaciones que buscan innovación y rendimiento a un precio competitivo, con el respaldo en diseño y fiabilidad de Bodytone.



CHOOSE YOUR SCREEN

NEX-T60T
23,8" TOUCH SCREEN













NEX-T60L
LED SCREEN




DATA DATOS

Calories, distance, HR, incline, speed, time, watts.
Calorías, distancia, FC, inclinación, velocidad, tiempo, vatios.

 22 km/h Max. speed Velocidad máx.	 AC 4.0 HP Motor Motor	 155 cm 55 cm Running surface Superficie carrera	 1-15 levels Inclination Pendiente	 Phenolic resin Running board Tabla
 Self lubricating Lubrication Lubricación	 Integrated Fan Ventilador	 Bluetooth Conectivity Conectividad	 NFC Identification Identificación	 Wireless Charger Cargador

- EMERGENCY BRAKE
- LED LIGHT LINE
- TRANSPORT WHEELS
- 2 X BOTTLE HOLDER
- PHONE HOLDER

- FRENO DE EMERGENCIA
- LÍNEA DE LUZ LED
- RUEDAS PARA TRANSPORTE
- 2 X BOTELLERO
- SOPORTE MOVIL


150 kg
 User max weight
 Peso máx. usuario



NEX-U80

The NEX-U80 is the professional upright bike in the NEXION line. Designed to offer smooth, quiet and highly functional pedalling, it incorporates an LED console and full connectivity for an efficient and accurate training experience. Ideal for centres looking for reliability, design and technology at the service of performance, with the guarantee and professional approach of Bodytone.

La NEX-U80 es la bicicleta vertical profesional de la línea NEXION. Diseñada para ofrecer un pedaleo suave, silencioso y altamente funcional, incorpora consola LED y conectividad total para una experiencia de entrenamiento eficiente y precisa. Ideal para centros que buscan fiabilidad, diseño y tecnología al servicio del rendimiento, con la garantía y el enfoque profesional de Bodytone.



CHOOSE YOUR SCREEN

NEX-U80T
15,6" TOUCH SCREEN











NEX-U80L
LED SCREEN




DATA DATOS

Calories, distance, HR, resistance, speed, time, watts.
Calorías, distancia, FC, resistencia, velocidad, tiempo, vatios.

 EMS GMS system system (U80T) (U80L)	 1-32 levels	 8 14,2 kg kg (U80T) (U80L)	 Height adjustable	 Poly-V® belt
Motor Motor	Resistance levels Niveles resistencia	Flywheel Volante de inercia	Sillín Sillín	Transmission Transmisión
 Bluetooth	 NFC	 Wireless (U80T)		
Conectivity Conectividad	Identification Identificación	Charger Cargador		

- LED LIGHT CIRCLE
- TRANSPORT WHEELS
- 2 X BOTTLE HOLDER
- PHONE HOLDER

- CÍRCULO DE LUZ LED
- RUEDAS PARA TRANSPORTE
- 2 X BOTELLERO
- SOPORTE MOVIL

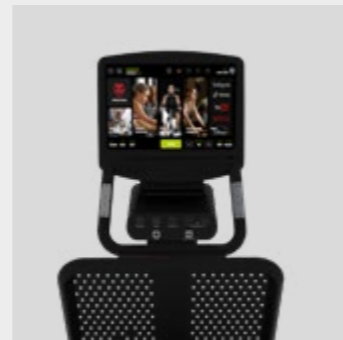




150 kg
 User max weight
 Peso máx. usuario



NEX-R80

The NEX-R80 is the professional recumbent bike in the NEXION range. Equipped with a display, compact design, and connectivity, it delivers a comfortable and functional training experience. Designed for environments where simplicity and accessibility are a priority, it maintains full integration with the Bodytone digital ecosystem, ensuring reliability, design, and technological consistency.

La NEX-R80 es la bicicleta reclinada profesional de la gama NEXION. Equipada con pantalla, diseño compacto y conectividad, ofrece una experiencia de entrenamiento cómoda y funcional. Pensada para entornos donde se prioriza la simplicidad y la accesibilidad, mantiene la integración con el ecosistema digital de Bodytone, garantizando fiabilidad, diseño y coherencia tecnológica.



CHOOSE YOUR SCREEN

NEX-R80T
15,6" TOUCH SCREEN



NEX-R80L
LED SCREEN



DATA DATOS

Calories, distance, HR, resistance, speed, time, watts.
Calorías, distancia, FC, resistencia, velocidad, tiempo, vatios.

<p>EMS GMS system system (R80T) (R80L)</p>	<p>1-32 levels</p>	<p>8 14,2 kg kg (R80T) (R80L)</p>	<p>Depth adjustable</p>	<p>Poly-V® belt</p>
<p>Motor Motor</p>	<p>Resistance levels Niveles resistencia</p>	<p>Flywheel Volante de inercia</p>	<p>Sillín Sillín</p>	<p>Transmission Transmisión</p>
<p>Double action</p>	<p>Bluetooth</p>	<p>NFC</p>	<p>Wireless (R80T)</p>	
<p>Handle Manillar</p>	<p>Conectivity Conectividad</p>	<p>Identification Identificación</p>	<p>Charger Cargador</p>	

- LED LIGHT CIRCLE
- TRANSPORT WHEELS
- BOTTLE HOLDER
- PHONE HOLDER

- CÍRCULO DE LUZ LED
- RUEDAS PARA TRANSPORTE
- BOTELLERO
- SOPORTE MOVIL



150 kg
User max weight
Peso máx. usuario



NEX-E80

The NEX-E80 is the premium elliptical trainer in the NEXION line, equipped with a display. Its compact design and essential connectivity make it an efficient and accessible solution, without compromising a smooth and comfortable training experience. It stands out for balancing performance, aesthetics, and functionality, with the reliability and design that define Bodytone.

La NEX-E80 es la elíptica Premium de la línea NEXION equipada con pantalla. Su diseño compacto y conectividad esencial la convierten en una solución eficiente y accesible, sin renunciar a una experiencia de entrenamiento cómoda y fluida. Destaca por equilibrar rendimiento, estética y funcionalidad, con la fiabilidad y el diseño que definen a Bodytone.



CHOOSE YOUR SCREEN

NEX-E80T
15,6" TOUCH SCREEN













NEX-E80L
LED SCREEN



DATA DATOS

Calories, distance, HR, resistance, speed, time, watts.
Calorías, distancia, FC, resistencia, velocidad, tiempo, vatios.

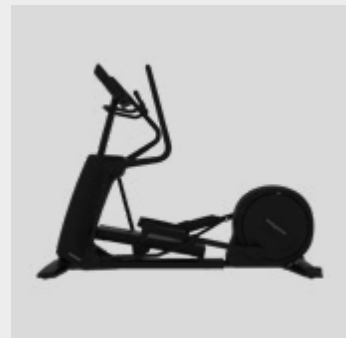
 EMS GMS system system (E80T) (E80L)	 1-32 levels	 14,2 kg	 Poly-V® belt	 56 cm
Motor Motor	Resistance levels Niveles resistencia	Flywheel Volante de inercia	Transmission Transmisión	Stride Zancada
 Double action	 Bluetooth	 NFC	 Wireless (E80T)	
Handle Manillar	Conectivity Conectividad	Identification Identificación	Charger Cargador	
→ TRANSPORT WHEELS → BOTTLE HOLDER → PHONE HOLDER		→ RUEDAS PARA TRANSPORTE → BOTELLERO → SOPORTE MOVIL		 170 kg User max weight Peso máx. usuario



NEX-E60L

The NEX-E60L is designed to deliver an immersive training experience, combining multimedia technology, full connectivity, and smooth, precise biomechanics that ensure comfort and efficiency with every stride. It is a piece of equipment created for facilities looking to stand out and elevate the user experience, with the reliability and design that characterize Bodytone.

La NEX-E60L. Diseñada para ofrecer una experiencia de entrenamiento envolvente, combina tecnología multimedia, conectividad total y una biomecánica fluida y precisa que garantiza comodidad y eficiencia en cada zancada. Un equipo pensado para centros que buscan diferenciarse y elevar la experiencia del usuario con la fiabilidad y el diseño que caracterizan a Bodytone.



LED SCREEN

NEX-E60L LED SCREEN



DATA DATOS

Calories, distance, HR, resistance, speed, time, watts.
Calorías, distancia, FC, resistencia, velocidad, tiempo, vatios.



EMS
system

Motor
Motor



1-32
levels

Resistance levels
Niveles resistencia



10
kg

Flywheel
Volante de inercia



1-20
levels

Inclination
Pendiente



Poly-V®
belt

Transmission
Transmisión



51
cm

Stride
Zancada



Double
action

Handle
Manillar



Bluetooth

Conectivity
Conectividad



NFC

Identification
Identificación

- TRANSPORT WHEELS
- BOTTLE HOLDER
- PHONE HOLDER

- RUEDAS PARA TRANSPORTE
- BOTELLERO
- SOPORTE MOVIL



150 kg

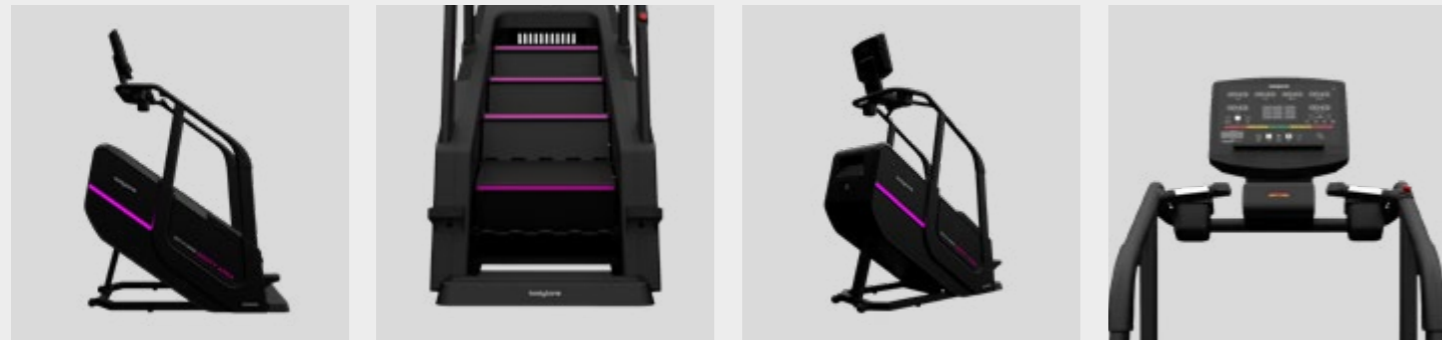
User max weight
Peso máx. usuario



NEX-C80L

The NEX-C80L is the premium model in the NEXION climber family. Designed to deliver an intense, continuous vertical workout, it combines a solid structure, LED console, and integrated connectivity to ensure efficient, reliable, performance-focused sessions. It is a machine created for facilities seeking maximum intensity without complexity, backed by the design, engineering, and durability that define Bodytone.

El NEX-C80L es el modelo premium de la familia de climbers de la línea NEXION. Diseñado para ofrecer un entrenamiento vertical intenso y continuo, combina una estructura sólida, consola LED y conectividad integrada para garantizar sesiones eficientes, fiables y orientadas al rendimiento. Un equipo pensado para centros que buscan máxima exigencia sin complejidad, con el respaldo en diseño, ingeniería y durabilidad que define a Bodytone.












LED SCREEN

NEX-C80L LED SCREEN




DATA DATOS

HR, resistance, speed, steps, steps/min, time.
FC, resistencia, velocidad, pasos, pasos/min, tiempo.

 EMS system	 1-15 levels	 14-140 per minute	 50 cm 26 cm 18 cm	 9 steps
Motor Motor	Intensity levels Niveles intensidad	Step rate Frec. escalones	Step size Dim. escalón	Steps Escalones
 Self block	 Bluetooth	 NFC	 Wireless	
Brake Frenado	Conectivity Conectividad	Identification Identificación	Charger Cargador	

- EMERGENCY BRAKE
- LED LIGHT LINE
- TRANSPORT WHEELS
- 2 X BOTTLE HOLDER
- PHONE HOLDER

- FRENO DE EMERGENCIA
- LÍNEA DE LUZ LED
- RUEDAS PARA TRANSPORTE
- 2 X BOTELLERO
- SOPORTE MOVIL


160 kg
 User max weight
 Peso máx. usuario



NEX-C60L

The NEX-C60L stands out for its Bodytone design, combining aesthetics, robustness, and functionality. Clean lines, industrial finishes, and a strong visual presence make it a focal point for facilities seeking a premium image without compromising efficiency. Every detail conveys reliability and professional character, reinforcing the club's identity and enhancing the value of vertical training in cardiovascular conditioning.

El NEX-C60L destaca por su diseño Bodytone, que combina estética, robustez y funcionalidad. Sus líneas limpias, acabados industriales y presencia visual lo convierten en un elemento protagonista para instalaciones que buscan una imagen premium sin perder eficiencia. Cada detalle transmite fiabilidad y carácter profesional, reforzando la identidad del club y el valor del entrenamiento vertical dentro del acondicionamiento cardiovascular.



LED SCREEN

NEX-C60L LED SCREEN



DATA DATOS

HR, resistance, speed, steps, steps/min, time.
FC, resistencia, velocidad, pasos, pasos/min, tiempo.



EMS
system

Motor
Motor



1-15
levels

Intensity levels
Niveles intensidad



14-140
per minute

Step rate
Frec. escalones



43 cm
23 cm
15 cm

Step size
Dim. escalón



6
steps

Steps
Escalones



**Self
block**

Brake
Frenado



Bluetooth

Conectivity
Conectividad



NFC

Identification
Identificación



Wireless

Charger
Cargador

- EMERGENCY BRAKE
- TRANSPORT WHEELS
- 2 X BOTTLE HOLDER
- PHONE HOLDER

- FRENO DE EMERGENCIA
- RUEDAS PARA TRANSPORTE
- 2 X BOTELLERO
- SOPORTE MOVIL



130 kg

User max weight
Peso máx. usuario

CICLO INDOOR
CICLO INDOOR
CICLO INDOOR
CICLO INDOOR
CICLO INDOOR
CICLO INDOOR
CICLO INDOOR
CICLO INDOOR

RIDE TOGETHER. GO FURTHER.



AVAILABLE FOR
DISPONIBLE PARA



NEX-CICLO



NEX-CICLO bikes have a group connectivity system through which spin class users can observe their performance together, with that of their peers and thus enhance the motivation of the group.

Las bicicletas NEX-CICLO cuentan con un sistema de conectividad grupal a través del cual los usuarios de las clases de spinning pueden observar su desempeño junto con el de sus compañeros y así potenciar la motivación del grupo.

GROUP SYSTEM

Includes a 21.5" android device in stand format with an hdmi port to project the interface on an external full-HD screen, and a customized wifi router to interconnect the bikes and the group system.




Incluye un dispositivo Android de 21,5" en formato stand con puerto HDMI para proyectar la interfaz en una pantalla externa full-HD, y un router wifi personalizado para interconectar las bicicletas y el sistema de grupo.


















NEX-CICLO

Professional cycling bike with 20 levels of magnetic resistance, 400W power and FTMS connectivity. Poly-V transmission, self-generating system, dual SPD pedals and professional aluminium adjustments. Ready for intensive training and connected group classes.


Bicicleta profesional de cycling con resistencia magnética de 20 niveles, potencia 400W y conectividad FTMS. Transmisión Poly-V, sistema auto-generador, pedales SPD duales y ajustes profesionales en aluminio. Preparada para entrenamientos intensivos y clases grupales conectadas.



 137 cm 60 cm 105 cm	 3,5 kg	 Poly-V® belt	 164 mm	 117 mm
Dimensions Medidas	Aluminium flywheel Volante aluminio	Transmission Transmisión	Q factor Factor Q	Crank size Tamaño biela
 Magnetic	 20 levels	 266mm vertical 80mm horizontal	 14 vertical 5 horizontal	 323mm vertical 176mm horizontal
Brake Freno	Resistance Resistencia	Handlebar adjustment Ajuste manillar	Handlebar positions Posiciones manillar	Saddle adjustment Ajuste asiento
 17 vertical 11 position	 Ultra paddle	 SPD Dual side	 1005 mm max.	 51 kg
Saddle positions Posiciones asiento	Saddle Asiento	Pedals Pedales	Seat & pedal distance Dist. asiento y pedal	Net weight Peso neto

- EMERGENCY BRAKE
- BT STATUS LIGHT™
- TRANSPORT WHEELS
- 2 X BOTTLE HOLDER

- FRENO DE EMERGENCIA
- BT STATUS LIGHT™
- RUEDAS DE TRANSPORTE
- 2 X BOTELLERO


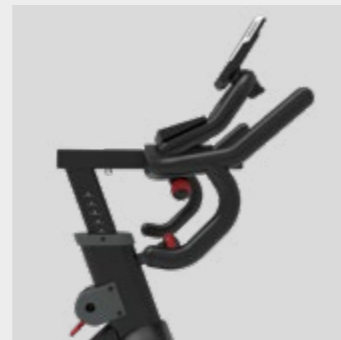

160 kg
 User max weight
 Peso máx. usuario




MT6
















The MT6 offers exceptional functionality for intense cardio sessions. This spinning bike has the possibility of incorporating the M20X marker, a console that allows users to link it with the main applications on the market.

La MT6 ofrece una funcionalidad excepcional para sesiones de cardio intensas. Esta bicicleta de spinning tiene la posibilidad de incorporar el marcador M20X, una consola que permite a los usuarios vincularla con las principales aplicaciones del mercado.




M20X
OPTIONAL DISPLAY



 122 cm 60 cm 110 cm Dimensions Medidas	 20kg equivalent 405 x 10mm Aluminium flywheel Volante aluminio	 Poly-V® belt 20mm Transmission Transmisión	 213 mm Q factor Factor Q	 170 mm Crank size Tamaño biela
 Magnetic 2 neodymium Brake Freno	 Manual adjustment Resistance Resistencia	 92 mm Handlebar adjustment Ajuste manillar	 5 vertical 5 horizontal Handlebar positions Posiciones manillar	 304mm vertical 127mm horizontal Saddle adjustment Ajuste asiento
 17 vertical Slot horizontal Saddle positions Posiciones asiento	 EVA padding Saddle Asiento	 Mixed SPD Double use Pedals Pedales	 947 mm max. Seat & pedal distance Dist. asiento y pedal	 60 kg Net weight Peso neto

- EMERGENCY BRAKE
- TRANSPORT WHEELS
- BOTTLE RACK
- SMARTPHONE HOLDER
- 125V-60Hz / 220-240V-50Hz

- FRENO DE EMERGENCIA
- RUEDAS DE TRANSPORTE
- BOTELLERO
- SOPORTE PARA MÓVIL
- 125V-60Hz / 220-240V-50Hz


160 kg
 User max weight
 Peso máx. usuario

CARDIO
CARDIO
CARDIO
CARDIO
CARDIO
CARDIO
CARDIO
CARDIO


HIT
HIT
HIT
HIT
HIT
HIT
HIT
HIT



BLAST

100% manual treadmill, with no motor and no electricity consumption, allowing the user to fully control speed and intensity. Equipped with a 4-level manual resistance brake, a wide running surface and integrated HIIT programmes, it is ideal for functional and high-intensity training. Robust, efficient and designed for professional environments.

Cinta de correr 100% manual, sin motor y sin consumo eléctrico, que permite al usuario controlar completamente la velocidad y la intensidad. Equipada con un freno manual de resistencia de 4 niveles, una amplia superficie de carrera y programas HIIT integrados, es ideal para entrenamiento funcional y de alta intensidad. Robusta, eficiente y diseñada para entornos profesionales.



LCD SCREEN



DATA DATOS

Calories, distance, HR, resistance, speed, time, watts.
Calorías, distancia, FC, resistencia, velocidad, tiempo, vatios.

CONNECTIVITY AND FUNCTIONS CONECTIVIDAD Y FUNCIONES

- Fitness Machine Service (FTMS)
- Bluetooth and NFC for user authentication
- Large LCD display with 7 training modes, including 20/10 intervals, custom intervals, and 4 target programmes.
- Fitness Machine Service (FTMS)
- Bluetooth y NFC para autenticación de usuario
- Pantalla LCD de gran tamaño con 7 modos de entrenamiento, incluyendo intervalos 20/10, intervalos personalizados y 4 programas objetivo.



172 cm
89 cm
153 cm

Dimensions
Medidas



160 cm
43 cm

Running surface
Superficie carrera



Magnetic
Magnético

Brake
Freno



4
levels

Resistance levels
Niveles resistencia



Alluminium
Rubber
Aluminio
Goma

Steps
Peldaños



ZRO
impact

Shock absorption
Amortiguación



Double
action

Handle
Manillar



Zero
Cero

Consumption
Consumo



135
kg

Net weight
Peso neto



Bluetooth

Conectivity
Conectividad

→ TRANSPORT WHEELS

→ REAR CARRY HANDLE

→ SMARTPHONE & TABLET HOLDER

→ ZERO ELECTRICITY

→ RUEDAS DE TRANSPORTE

→ ASA DE TRANSPORTE TRASERA

→ SOPORTE SMARTPHONE Y TABLET

→ CERO ELECTRICIDAD



130 kg

User max weight
Peso máx. usuario



SKIERG BLAST-S

The Skierg machine perfectly simulates the motion of cross-country skiing. It offers a dynamic pulling motion that intensely strengthens the core, back and arms, providing a full-body workout that is gentle on the joints. Its air resistance system instantly adapts to the user's intensity.

La máquina de skierg simula el ejercicio de esquí nórdico a la perfección. Ofrece un movimiento de tiro dinámico que fortalece con intensidad el core, la espalda y brazos, proporcionando un entrenamiento de cuerpo completo pero de bajo impacto en las articulaciones. Su sistema de resistencia por aire se adapta a la intensidad del usuario al instante.



ACTIVITY MONITOR



DATA DATOS

Speed, Time, Distance, Wireless HR, Calories, Watts.
Velocidad, Tiempo, Distancia, FC inalámbrica, Calorías, Vatios.

- 4 User Programs.
- 12 Exercise Modes.
- Heart Rate Recovery function.
- Wireless Heart Rate Control.

- 4 programas personalizados.
- 12 modos de entrenamiento.
- Función de recuperación de la frecuencia cardíaca.
- Control inalámbrico de la frecuencia cardíaca.

 120 cm 60 cm 220 cm	 Air Aire	 Unlimited Ilimitado	 12 modes	 Zero Cero
Dimensions Medidas	Resistance Resistencia	Resistance levels Niveles resistencia	Exercise modes Modos entrenam.	Consumption Consumo
 36 kg	 Bluetooth			
Net weight Peso neto	Conectivity Conectividad			

- TRANSPORT WHEELS
- SMARTPHONE HOLDER
- ZERO ELECTRICITY

- RUEDAS DE TRANSPORTE
- SOPORTE SMARTPHONE
- CERO ELECTRICIDAD


150 kg
 User max weight
 Peso máx. usuario



ROW BLAST-R

The HIIT rowing machine with extra height for improved ergonomics. A true benchmark for working multiple body parts and for an effective cardiovascular workout. A design as simple as it is efficient, with zero energy consumption for zero limits.

La máquina HIIT de remo con altura extra para una mejor ergonomía. Toda una referencia para trabajar múltiples partes del cuerpo y para un entrenamiento cardiovascular efectivo. Un diseño tan sencillo como eficaz. Con cero consumo para cero límites.



ACTIVITY MONITOR



DATA DATOS

Speed, Time, Distance, Wireless HR, Calories, Watts.
Velocidad, Tiempo, Distancia, FC inalámbrica, Calorías, Vatios.

- 4 User Programs.
- 12 Exercise Modes.
- Heart Rate Recovery function.
- Wireless Heart Rate Control.

- 4 programas personalizados.
- 12 modos de entrenamiento.
- Función de recuperación de la frecuencia cardíaca.
- Control inalámbrico de la frecuencia cardíaca.

<p>235 cm 64 cm 105 cm</p> <p>Dimensions Medidas</p>	<p>Air Aire</p> <p>Resistance Resistencia</p>	<p>Unlimited Ilimitado</p> <p>Resistance levels Niveles resistencia</p>	<p>12 modes</p> <p>Exercise modes Modos entrenam.</p>	<p>High density foam Espuma de alta densidad</p> <p>Seat Asiento</p>
<p>33x13 cm Multi-adjustment</p> <p>Pedals Pedales</p>	<p>Zero Cero</p> <p>Consumption Consumo</p>	<p>48 kg</p> <p>Net weight Peso neto</p>	<p>Bluetooth</p> <p>Conectivity Conectividad</p>	

- TRANSPORT WHEELS
- SMARTPHONE HOLDER
- ZERO ELECTRICITY

- RUEDAS DE TRANSPORTE
- SOPORTE SMARTPHONE
- CERO ELECTRICIDAD


150 kg
User max weight
Peso máx. usuario



ZROPRO

The ZROPRO bike is an Air Bike specially designed for cardio-vascular exercise. It allows users to work on overall endurance through combined pedaling and arm movement. ZRO Impact: both the pedaling and arm movements are performed without impact on the joints, making the Air Bike ideal for cardiovascular workouts, regardless of the athlete's physical condition.

La bicicleta ZROPRO es una Air Bike especialmente diseñada para el ejercicio cardiovascular. Permite trabajar de forma global la resistencia mediante el pedaleo y movimiento de los brazos de manera conjunta. ZRO Impacto: tanto el pedaleo como el movimiento de los brazos se realizan sin impacto sobre nuestras articulaciones, haciendo ideal la Air Bike para el trabajo cardiovascular sea cual sea la condición física que tenga el deportista.











5" LCD SCREEN



DATA DATOS


Time, Speed / Average Speed, Calories / Average Calories, Distance, RPM / Rev average, watts / average watts, heart rate / average heart rate.
 Tiempo, velocidad/velocidad media, calorías/calorías medias, distancia, RPM/revoluciones medias, vatios/vatios medios, frecuencia cardíaca/frecuencia cardíaca media.



 130 cm 71 cm 135 cm Dimensions Medidas	 Air Aire Resistance Resistencia	 27" fan Fan Ventilador	 Ergonomic Ergonómico Handlebar Manillar	 PU Foam Espuma de PU Seat Asiento
 Alluminium Aluminio Pedals Pedales	 Zero Cero Consumption Consumo	 51 kg Net weight Peso neto		

- TRANSPORT WHEELS
- BASE LEVELLERS
- BOTTLE HOLDER
- ZERO ELECTRICITY

- RUEDAS DE TRANSPORTE
- NIVELADORES EN LA BASE
- BOTELLERO
- CERO ELECTRICIDAD


150 kg
 User max weight
 Peso máx. usuario



ZCLIMB

An all-encompassing experience for a climbing workout that enhances full-body cardio training, targeting both the upper and lower body. A high-performance machine for your gym.

Toda una experiencia para un ejercicio de escalada que potencia el entrenamiento cardio completo, tanto del tren superior como del inferior. Una máquina de altura para tu gimnasio.






ACTIVITY MONITOR



DATA DATOS


Time, Speed / Average Speed, Calories / Average Calories, Distance, RPM / Rev average, watts / average watts, heart rate / average heart rate.
 Tiempo, velocidad/velocidad media, calorías/calorías medias, distancia, RPM/revoluciones medias, vatios/vatios medios, frecuencia cardíaca/frecuencia cardíaca media.


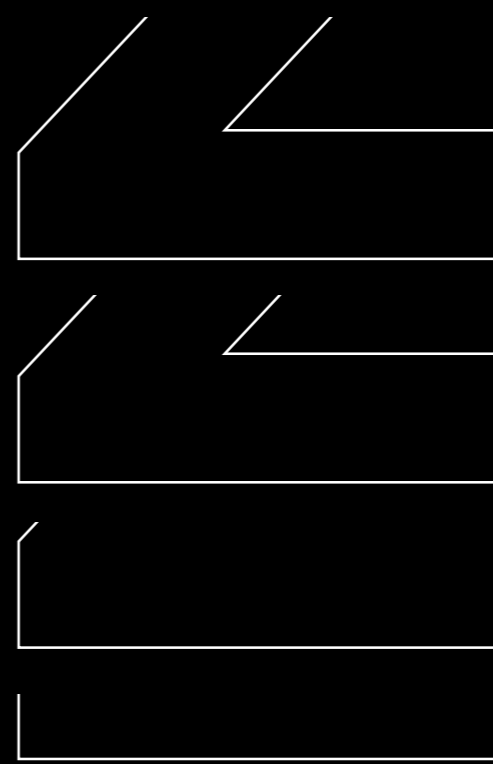








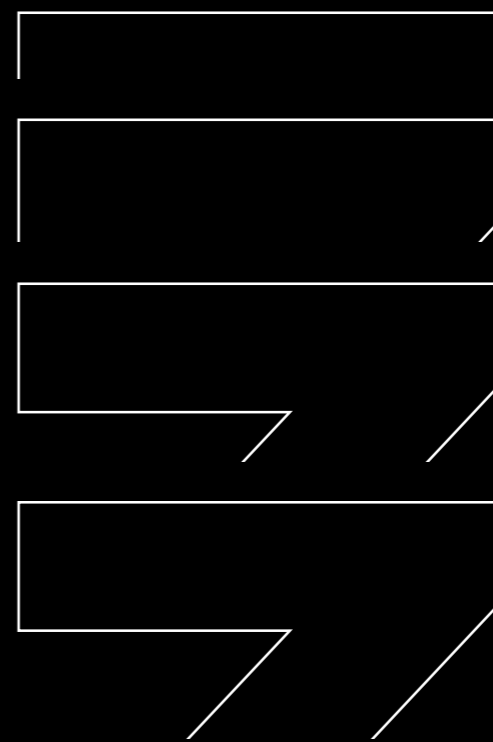
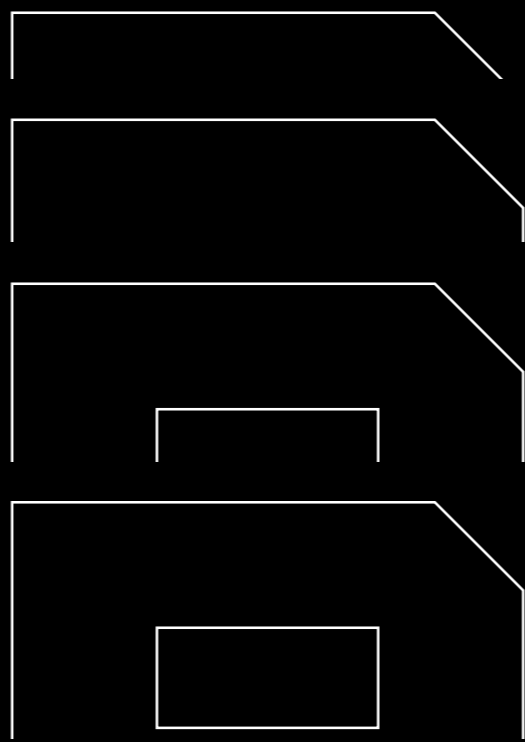


 139 cm 105 cm 250 cm Dimensions Medidas	 480 W Motor Motor	 20 5kg/level Resistance levels Niveles resistencia	 Belt Correa Transmission Transmisión	 NSK Japan Bearings Rodamientos
---	---	--	---	--

 490 mm Step size Tamaño pedales	 Multigrip Multiagarre Handle Manillar	 110 kg Net weight Peso neto
---	--	---

- TRANSPORT WHEELS
- BASE LEVELLERS
- BOTTLE HOLDER
- ZERO ELECTRICITY

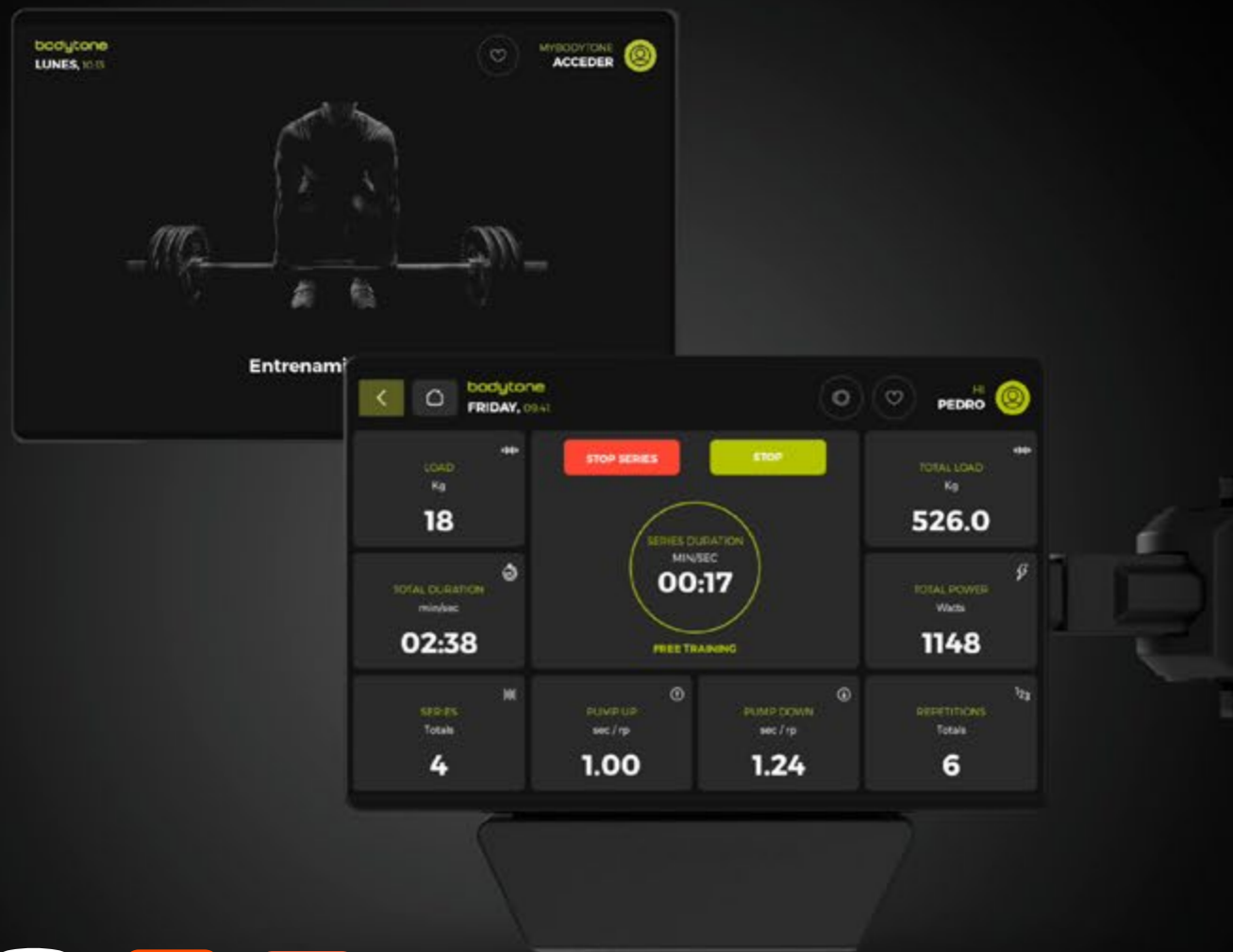
- RUEDAS DE TRANSPORTE
- NIVELADORES EN LA BASE
- BOTELLERO
- CERO ELECTRICIDAD


150 kg
 User max weight
 Peso máx. usuario



MUSCLE OS™ SYSTEM

BT FORZA



Step up your strength training. Intuitive interface for both guided and free-form workouts. The data generated during training sessions can be saved on the Mybodytone platform or sent to other platforms like Trainingym.

Mejora tu entrenamiento de fuerza. Interfaz intuitiva para entrenamientos guiados y de forma libre. Los datos generados durante las sesiones de entrenamiento se pueden guardar en la plataforma MyBodytone o enviar a otras plataformas como Trainingym.

Android touch screen 10" / Pantalla táctil 10" Android
NFC sensor / Sensor NFC
WiFi
Bluetooth connectivity / Conectividad Bluetooth
Articulated arm / Brazo articulado
12V DC transformer / Transformador 12V DC

AVAILABLE FOR
DISPONIBLE PARA



FORZA HERO **FORZA BOLD**

FORZA HERO



**OPTIONAL CONNECTIVITY KIT
WITH 10" SCREEN AND NFC**

**KIT CONECTIVIDAD OPCIONAL
CON PANTALLA 10" Y NFC**

**CARBON FIBER EFFECT UPHOLSTERY
AND TOWEL HOLDER**

**TAPICERÍA EN EFECTO FIBRA
DE CARBONO Y SUJETATOALLAS**



**DIGITAL REPETITION
COUNTER INCLUDED**

**CONTADOR DIGITAL
DE REPETICIONES DE SERIE**



BOTTLE AND SMARTPHONE HOLDER

**SOPORTE PARA BOTELLAS
Y SMARTPHONE**



The most robust premium strength machines. Designed to satisfy the most demanding users of the highest level gyms and sports centers.

Las máquinas de fuerza premium más robustas. Diseñadas para satisfacer a los usuarios más exigentes de los gimnasios y centros deportivos del más alto nivel.

CHEST
PRESS

FH01

EXERCISES / EJERCICIOS

Horizontal chest press machine with assistance lever for the exercise and isolateral independent movement.

Máquina para hacer press de pecho horizontal, con palanca de asistencia para el ejercicio y movimiento independiente isolateral.

107 kg up to 134 kg optional 7 kg/plate	151cm 120 cm 162 cm	246 kg
Plates weight Peso de placas	Dimensions Medidas	Net weight Peso neto

LAT
PULLDOWN

FH14

EXERCISES / EJERCICIOS

Machine to do pull downs in front of the back with open or closed grip. It favors the development and breadth of the latissimus dorsi.

Máquina para hacer jalones al frente de espalda con agarre abierto o cerrado. Favorece el desarrollo y amplitud del dorsal ancho.

107 kg up to 134 kg optional 7 kg/plate	142cm 137 cm 195 cm	265 kg
Plates weight Peso de placas	Dimensions Medidas	Net weight Peso neto

WEIGHT
ASSISTED
CHIN DIPS

FH13

EXERCISES / EJERCICIOS

Machine to do lats with wide or narrow grip with the help of weight. Dips and triceps can also be performed.

Máquina para hacer dorsal con agarre ancho o estrecho con ayuda de peso. También se pueden realizar fondos y tríceps.

107 kg up to 134 kg optional 7 kg/plate	142cm 161 cm 229 cm	293 kg
Plates weight Peso de placas	Dimensions Medidas	Net weight Peso neto

SEATED
ROW

FH15

EXERCISES / EJERCICIOS

Seated rowing machine. It works the muscles of the upper part of the back and also the latissimus dorsi.

Máquina para hacer remo sentado. Trabaja específicamente los músculos de la parte superior de la espalda y también el dorsal ancho.

107 kg up to 134 kg optional 7 kg/plate	130cm 161 cm 162 cm	244 kg
Plates weight Peso de placas	Dimensions Medidas	Net weight Peso neto

SHOULDER PRESS



FH20

EXERCISES / EJERCICIOS

Shoulder press machine. Works the deltoid, rhomboid, and upper pectoral muscles.

Máquina para hacer press de hombro. Trabaja específicamente los músculos deltoides, romboides y pectoral superior.

<p>107 kg up to 134 kg optional 7 kg/plate</p> <p>Plates weight Peso de placas</p>	<p>154 cm 149 cm 162 cm</p> <p>Dimensions Medidas</p>	<p>260 kg</p> <p>Net weight Peso neto</p>
---	--	--

LATERAL RAISE



FH24

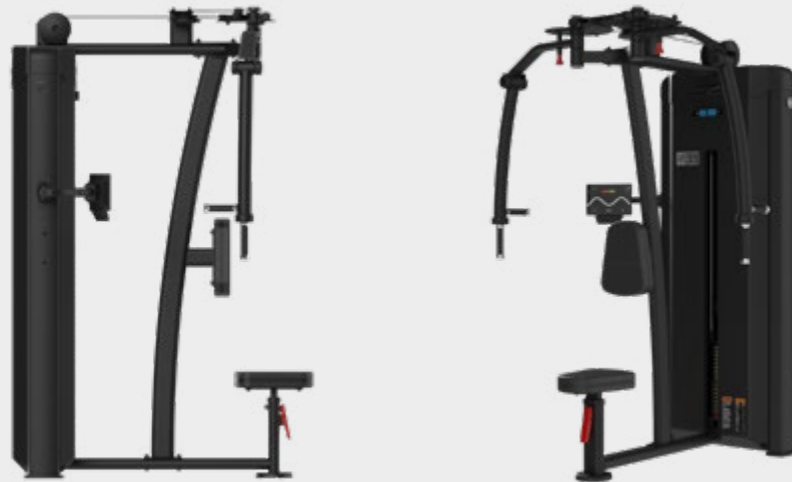
EXERCISES / EJERCICIOS

Machine to do lateral shoulder raises, for a slow and controlled execution of the exercise.

Máquina para hacer elevaciones laterales de hombro, para una ejecución lenta y controlada del ejercicio.

<p>91 kg 7 kg/plate</p> <p>Plates weight Peso de placas</p>	<p>123 cm 109 cm 162 cm</p> <p>Dimensions Medidas</p>	<p>220 kg</p> <p>Net weight Peso neto</p>
--	--	--

PEC FLY / REAR DELT



FH23

EXERCISES / EJERCICIOS

Machine to open the chest and back of the shoulder. Its double grip facilitates diverse angles.

Máquina para hacer aperturas de pecho y parte posterior del hombro. Su doble agarre facilita la diversidad en los ángulos del ejercicio.

<p>107 kg up to 134 kg optional 7 kg/plate</p> <p>Plates weight Peso de placas</p>	<p>130 cm 150 cm 205 cm</p> <p>Dimensions Medidas</p>	<p>252 kg</p> <p>Net weight Peso neto</p>
---	--	--

BICEPS



FH30

EXERCISES / EJERCICIOS

Machine for performing bicep curls with arm support for better exercise performance.

Máquina para hacer curl de bíceps con apoyo de brazos para un mejor desarrollo del ejercicio.

<p>91 kg 7 kg/plate</p> <p>Plates weight Peso de placas</p>	<p>123 cm 124 cm 162 cm</p> <p>Dimensions Medidas</p>	<p>221 kg</p> <p>Net weight Peso neto</p>
--	--	--

CHEST &
TRICEPS

FH32

EXERCISES / EJERCICIOS

Machine for the realization of chest dips with open grip and triceps with closed grip, both seated.

Máquina para la realización de fondos de pecho con agarre abierto y tríceps con agarre cerrado, ambos sentados.

107 kg
up to 134 kg
optional
7 kg/plate

Plates weight
Peso de placas

129 cm
143 cm
162 cm

Dimensions
Medidas

258
kg

Net weight
Peso neto

SQUAT
AND
CALF

FH50

EXERCISES / EJERCICIOS

Squat and calf machine, adapted for a slow and controlled execution of the exercise.

Máquina para hacer sentadillas y gemelo, para una ejecución lenta y controlada del ejercicio.

107 kg
up to 134 kg
optional
7 kg/plate

Plates weight
Peso de placas

119 cm
119 cm
175 cm

Dimensions
Medidas

253
kg

Net weight
Peso neto

ABD / BACK
EXTENSION

FH40

EXERCISES / EJERCICIOS

Machine for performing seated crunch abdominals and lumbar extension of the back.

Máquina para la realización de abdominales crunch sentado y extension lumbar de espalda.

107 kg
up to 134 kg
optional
7 kg/plate

Plates weight
Peso de placas

126 cm
111 cm
162 cm

Dimensions
Medidas

250
kg

Net weight
Peso neto

LEG
EXTENSION

FH52B

EXERCISES / EJERCICIOS

Machine to do quadriceps extensions, being the only exercise that completely isolates it.

Máquina para hacer extensiones de cuádriceps, siendo el único ejercicio que lo aísla completamente.

107 kg
up to 134 kg
optional
7 kg/plate

Plates weight
Peso de placas

135 cm
132 cm
162 cm

Dimensions
Medidas

253
kg

Net weight
Peso neto

SEATED
LEG
CURL

FH53B

EXERCISES / EJERCICIOS

Seated hamstring curl machine, isolating the semitendinosus and semimembranosus biceps femoris.

Máquina para hacer flexión de isquiotibiales sentado, aislando bíceps femoral semitendinoso y semimembranoso.

107 kg up to 134 kg optional 7 kg/plate	126 cm 149 cm 162 cm	273 kg
Plates weight Peso de placas	Dimensions Medidas	Net weight Peso neto

PRONE
LEG
CURL

FH55

EXERCISES / EJERCICIOS

Lying hamstring curl machine, isolating semitendinosus and semimembranosus biceps femoris.

Máquina para hacer flexión de isquiotibiales tumbado, aislando bíceps femoral semitendinoso y semimembranoso.

107 kg up to 134 kg optional 7 kg/plate	118 cm 144 cm 162 cm	247 kg
Plates weight Peso de placas	Dimensions Medidas	Net weight Peso neto

SEATED
LEG
PRESS /
HACK SQUAT

FH54

EXERCISES / EJERCICIOS

Adjustable backrest machine with dual function for quadriceps, glutes, and hamstrings at the back of the thighs, depending on the angle of inclination with a guided movement.

Máquina de respaldo regulable con doble función para cuádriceps, glúteos y músculos isquiotibiales, dependiendo del ángulo de inclinación con un movimiento guiado.

184 kg 7 kg/plate	117 cm 183 cm 188 cm	363 kg
Plates weight Peso de placas	Dimensions Medidas	Net weight Peso neto

INNER /
OUTER

FH56

EXERCISES / EJERCICIOS

Machine for performing hip abduction and adduction, separating or approximating the legs with resistance.

Máquina para la realización del ejercicio de abducción y aducción de cadera, separando o aproximando las piernas con resistencia.

91 kg 7 kg/plate	163 cm 78 cm 162 cm	232 kg
Plates weight Peso de placas	Dimensions Medidas	Net weight Peso neto

MULTIHIP



FH58

EXERCISES / EJERCICIOS

Machine to train the flexion, extension, adduction and abduction of the hip.

Máquina para entrenar la flexión, extensión, aducción y abducción de la cadera.

91 kg
7 kg/plate

Plates weight
Peso de placas

137cm
97 cm
162 cm

Dimensions
Medidas

248
kg

Net weight
Peso neto

HIP THRUST



FH62

EXERCISES / EJERCICIOS

Lying hamstring curl machine, isolating semitendinosus and semimembranosus biceps femoris.

Máquina para hacer flexión de isquiotibiales tumbado, aislando bíceps femoral semitendinoso y semimembranoso.

107 kg
up to 134 kg
optional
7 kg/plate

Plates weight
Peso de placas

118cm
144 cm
162 cm

Dimensions
Medidas

230
kg

Net weight
Peso neto

LEG PRESS



FH59

EXERCISES / EJERCICIOS

Machine for exercising the quadriceps, glutes and hamstrings at the back of the thighs

Máquina para la realización del ejercicio de los cuádriceps, glúteos y los músculos isquiotibiales en la parte posterior de los muslos

184 kg
7 kg/plate

Plates weight
Peso de placas

181cm
117 cm
165 cm

Dimensions
Medidas

399
kg

Net weight
Peso neto

TORSO ROTATION



FH63

EXERCISES / EJERCICIOS

Machine for specific training of the trunk rotator muscles.

Máquina para entrenamiento específico de la musculatura rotadora del tronco.

107 kg
up to 134 kg
optional
7 kg/plate

Plates weight
Peso de placas

123cm
121 cm
162 cm

Dimensions
Medidas

259
kg

Net weight
Peso neto

FORZA BOLD

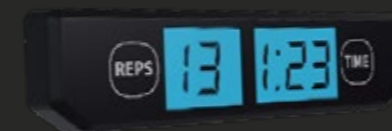


OPTIONAL CONNECTIVITY KIT WITH 10" SCREEN AND NFC

KIT CONECTIVIDAD OPCIONAL CON PANTALLA 10" Y NFC

CARBON FIBER EFFECT UPHOLSTERY AND TOWEL HOLDER

TAPICERÍA EN EFECTO FIBRA DE CARBONO Y SUJETATOALLAS



DIGITAL REPETITION COUNTER INCLUDED

CONTADOR DIGITAL DE REPETICIONES DE SERIE

BOTTLE AND SMARTPHONE HOLDER

SOPORTE PARA BOTELLAS Y SMARTPHONE



The strength machines of high-level gyms and sports centers due to their design, performance and durability.

Las máquinas de fuerza de gimnasios y centros deportivos de alto nivel por su diseño, rendimiento y durabilidad.

CHEST
PRESS

FB01

EXERCISES / EJERCICIOS

Machine for performing horizontal chest presses, equipped with a starting lever to assist in the beginning and end of the movement.

Máquina para hacer press de pecho horizontal, con palanca de salida, favoreciendo el comienzo y la finalización del recorrido.

107 kg up to 134 kg optional 7 kg/plate	121cm 136 cm 150 cm	205 kg
Plates weight Peso de placas	Dimensions Medidas	Net weight Peso neto

MULTI
PRESS

FB03

EXERCISES / EJERCICIOS

Weight-stack multipress with multi-position design allowing shoulder, incline, and flat presses by adjusting the bench angle. Targets chest, deltoids, and triceps through a guided and safe motion.

Multipresa con torre de pesas y diseño multiposición para press de hombro, inclinado y plano ajustando el ángulo del banco. Trabaja pecho, deltoides y tríceps mediante un movimiento guiado y seguro.

107 kg up to 134 kg optional 7 kg/plate	139 cm 144 cm 150 cm	227 kg
Plates weight Peso de placas	Dimensions Medidas	Net weight Peso neto

BUTTERFLY



FB02

EXERCISES / EJERCICIOS

Machine to do chest contractions, exercising upper and lower pectoral muscles.

Máquina para realizar contracciones de pecho, ejercitando los músculos pectorales superiores e inferiores.

107 kg up to 134 kg optional 7 kg/plate	80cm 173 cm 150 cm	212 kg
Plates weight Peso de placas	Dimensions Medidas	Net weight Peso neto

HIGH LAT
PULDOWN -
LOW ROW

FB11

EXERCISES / EJERCICIOS

Machine to do pull downs in front of the back, with an open grip and a low pull. Favours the development and range of dorsal muscles.

Máquina para hacer jalones al frente de espalda con agarre abierto y remo bajo. Favorece el desarrollo y amplitud de los músculos dorsales.

107 kg up to 134 kg optional 7 kg/plate	122 cm 189 cm 223 cm	213 kg
Plates weight Peso de placas	Dimensions Medidas	Net weight Peso neto

ASSISTED CHIN DIP



FB13

EXERCISES / EJERCICIOS

Machine to work the dorsal muscles, using a wide or narrow grip, with the help of weights. We can also work the core and triceps with help.

Máquina para hacer dorsal con agarre ancho o estrecho con ayuda de peso. También podemos hacer fondos y tríceps con ayuda.

<p>107 kg up to 134 kg optional 7 kg/plate</p> <p>Plates weight Peso de placas</p>	<p>131cm 149 cm 250 cm</p> <p>Dimensions Medidas</p>	<p>221 kg</p> <p>Net weight Peso neto</p>
--	--	---

SEATED ROW



FB15


EXERCISES / EJERCICIOS

It specifically works the muscles in the upper part of the back and the narrow dorsal muscles. This exercise helps to improve your posture.

Máquina para hacer remo sentado. Trabaja específicamente los músculos de la parte superior de la espalda y también el dorsal ancho. Este ejercicio ayuda a mejorar la postura.

<p>107 kg up to 134 kg optional 7 kg/plate</p> <p>Plates weight Peso de placas</p>	<p>86cm 180 cm 150 cm</p> <p>Dimensions Medidas</p>	<p>197 kg</p> <p>Net weight Peso neto</p>
--	---	---

LAT PULLDOWN



FB14

EXERCISES / EJERCICIOS

Machine to do pull downs in front of the back, with an open or closed grip. Favours the development and range of narrow dorsal muscles.

Máquina para hacer jalones al frente de espalda con agarre abierto o cerrado. Favorece el desarrollo y amplitud del dorsal ancho.

<p>107 kg up to 134 kg optional 7 kg/plate</p> <p>Plates weight Peso de placas</p>	<p>157cm 140 cm 192 cm</p> <p>Dimensions Medidas</p>	<p>210 kg</p> <p>Net weight Peso neto</p>
--	--	---

SHOULDER PRESS



FB20

EXERCISES / EJERCICIOS

Machine to do shoulder presses. Specifically works the deltoid, rhomboid muscles as well as the upper pectoral muscles.

Máquina para hacer press de hombro. Trabaja específicamente los músculos deltoides, romboides y pectoral superior.

<p>107 kg up to 134 kg optional 7 kg/plate</p> <p>Plates weight Peso de placas</p>	<p>145cm 145 cm 150 cm</p> <p>Dimensions Medidas</p>	<p>209 kg</p> <p>Net weight Peso neto</p>
--	--	---

PEC FLY
REAR DELT

FB23

EXERCISES / EJERCICIOS

Machine to open up the chest, and the lower part of the shoulders. Its double grip facilitates the diversification of the exercise range.

Máquina para hacer apertural de pecho y parte posterior del hombro. Su doble agarre facilita la diversidad en los ángulos del ejercicio.

107 kg up to 134 kg optional 7 kg/plate	149 cm 141 cm 187 cm	210 kg
Plates weight Peso de placas	Dimensions Medidas	Net weight Peso neto

BICEPS



FB30

EXERCISES / EJERCICIOS

Machine to do bicep curls, with the support of the arms.
Máquina para hacer curl de biceps con apoyo de brazos.

91 kg 5 kg/plate	119 cm 103 cm 150 cm	178 kg
Plates weight Peso de placas	Dimensions Medidas	Net weight Peso neto

LATERAL
RAISE

FB24

EXERCISES / EJERCICIOS

Machine to do lateral shoulder raises, to ensure that the exercise is completed slowly and in a controlled manner.

Máquina para hacer elevaciones laterales de hombro, para una ejecución lenta y controlada del ejercicio.

91 kg 5 kg/plate	75 cm 120 cm 150 cm	177 kg
Plates weight Peso de placas	Dimensions Medidas	Net weight Peso neto

TRICEPS



FB31

EXERCISES / EJERCICIOS

Machine for triceps extensions with arm support.
Máquina para extensión de tríceps con apoyo de brazos.

93 kg 7 kg/plate	107 cm 103 cm 150 cm	183 kg
Plates weight Peso de placas	Dimensions Medidas	Net weight Peso neto

CHEST
AND
TRICEPS

FB32

EXERCISES / EJERCICIOS

Machine to work the chest core, with an open grip, and the triceps with a closed grip, both exercises completed sitting down.

Máquina para la realización de fondos de pecho con agarre abierto y triceps con agarre cerrado, ambos sentados.

107 kg
up to 134 kg
optional
7 kg/plate

Plates weight
Peso de placas

122 cm
121 cm
150 cm

Dimensions
Medidas

206
kg

Net weight
Peso neto

ABDOMINAL



FB40

EXERCISES / EJERCICIOS

Machine to perform abdominal crunches, sitting down.
Máquina para la realización de abdominales crunch sentado.

107 kg
up to 134 kg
optional
7 kg/plate

Plates weight
Peso de placas

108 cm
100 cm
150 cm

Dimensions
Medidas

197
kg

Net weight
Peso neto

BICEPS /
TRICEPS
DUAL

FB33

EXERCISES / EJERCICIOS

Dual biceps and triceps machine with adjustable pulley system allowing both muscle groups to be trained in one station. Provides smooth, controlled motion for effective arm workouts.

Máquina dual para bíceps y tríceps con sistema de poleas ajustables para entrenar ambos grupos musculares en una sola estación. Movimiento suave y controlado para entrenamientos eficaces.

107 kg
up to 134 kg
optional
7 kg/plate

Plates weight
Peso de placas

125 cm
120 cm
150 cm

Dimensions
Medidas

216
kg

Net weight
Peso neto

AB / BACK
EXTENSION
DUAL

FB41

EXERCISES / EJERCICIOS

Dual abdominal and back extension machine designed to strengthen the core through controlled flexion and extension movements. Ergonomic adjustment and safe, effective performance.

Máquina dual de abdominales y extensión lumbar para fortalecer el core mediante movimientos controlados de flexión y extensión. Ajuste ergonómico y rendimiento seguro y eficaz.

107 kg
up to 134 kg
optional
7 kg/plate

Plates weight
Peso de placas

159 cm
125 cm
150 cm

Dimensions
Medidas

213
kg

Net weight
Peso neto

GLUTE



FB51

EXERCISES / EJERCICIOS

Machine to perform a glute kick-back.

Máquina para la realización del ejercicio de patada de glúteo.

107 kg
up to 134 kg
optional
7 kg/plate

Plates weight
Peso de placas

103 cm
107 cm
150 cm

Dimensions
Medidas

200
kg

Net weight
Peso neto

SEATED
LEG
CURL

FB53C

EXERCISES / EJERCICIOS

Machine to flex the hamstrings, sitting down, isolating the semitendinosus and semimembranosus femoral biceps.

Máquina para hacer flexión de isquiotibiales sentado, aislando biceps femoral semitendinoso y semimembranoso.

107 kg
up to 134 kg
optional
7 kg/plate

Plates weight
Peso de placas

149 cm
103 cm
150 cm

Dimensions
Medidas

220
kg

Net weight
Peso neto

LEG
EXTENSION

FB52C

EXERCISES / EJERCICIOS

Machine to perform quadricep extensions, knowing that this is the only exercise that will isolate them completely.

Máquina para hacer extensiones de cuádriceps, siendo el único ejercicio que lo aísla completamente.

107 kg
up to 134 kg
optional
7 kg/plate

Plates weight
Peso de placas

120 cm
105 cm
150 cm

Dimensions
Medidas

212
kg

Net weight
Peso neto

LEG
EXTENSION /
LEG CURL
DUAL

FB54C

EXERCISES / EJERCICIOS

Dual leg extension and seated leg curl machine targeting the front and back of the thighs. Features quick adjustment and smooth motion for a complete lower-body workout.

Máquina dual de extensión de piernas y curl femoral sentado que trabaja la parte frontal y posterior de los muslos. Ajuste rápido y movimiento suave para un entrenamiento completo del tren inferior.

107 kg
up to 134 kg
optional
7 kg/plate

Plates weight
Peso de placas

127 cm
108 cm
150 cm

Dimensions
Medidas

232
kg

Weight
Peso

PRONE
LEG
CURL

FB55

EXERCISES / EJERCICIOS

Machine to flex the hamstrings, lying down, isolating the semitendinosus and semimembranosus femoral biceps.

Máquina para hacer flexión de isquiotibiales tumbado, aislando biceps femoral semitendinoso y semimembranoso.

107 kg
up to 134 kg
optional
7 kg/plate

Plates weight
Peso de placas

149 cm
103 cm
150 cm

Dimensions
Medidas

209
kg

Net weight
Peso neto

OUTER



FB57

EXERCISES / EJERCICIOS

Machine to work the hip flexor, pushing it inwards with resistance.

Máquina para la realización del ejercicio de aducción de cadera, aproximandola hacia adentro con resistencia.

91 kg
5 kg/plate

Plates weight
Peso de placas

122 cm
158 cm
150 cm

Dimensions
Medidas

190
kg

Net weight
Peso neto

INNER



FB56

EXERCISES / EJERCICIOS

Machine to work the hip flexor, separating it outwards with resistance.

Máquina para la realización del ejercicio de abducción de cadera, separándola hacia afuera con resistencia.

91 kg
5 kg/plate

Plates weight
Peso de placas

95 cm
158 cm
150 cm

Dimensions
Medidas

192
kg

Net weight
Peso neto

INNER /
OUTER
THIGH
DUAL

FB57D

EXERCISES / EJERCICIOS

Dual inner and outer thigh machine that trains both adductors and abductors in one unit. Features adjustable range of motion and smooth movement for comfortable, effective leg training.

Máquina dual para la cara interna y externa de los muslos; aductores y abductores en una sola unidad. Ajuste del rango de movimiento y desplazamiento suave para un entrenamiento cómodo y eficaz.

107 kg
up to 134 kg
optional
7 kg/plate

Plates weight
Peso de placas

166 cm
93 cm
150 cm

Dimensions
Medidas

216
kg

Weight
Peso

MULTIHIP



FB58

EXERCISES / EJERCICIOS

Machine designed to train hip flexion, extension, adduction, and abduction.

Máquina para entrenar la flexión, extensión, aducción y abducción de la cadera.

<p>107 kg up to 134 kg optional 7 kg/plate</p> <p>Plates weight Peso de placas</p>	<p>117 cm 133 cm 150 cm</p> <p>Dimensions Medidas</p>	<p>215 kg</p> <p>Net weight Peso neto</p>
---	--	--

LEG PRESS



FB59

EXERCISES / EJERCICIOS

Machine for exercising the quadriceps, glutes and hamstrings at the back of the thighs.

Máquina para la realización del ejercicio de los cuádriceps, glúteos y los músculos isquiotibiales en la parte posterior de los muslos.

<p>134 kg 7 kg/plate</p> <p>Plates weight Peso de placas</p>	<p>205 cm 117 cm 150 cm</p> <p>Dimensions Medidas</p>	<p>255 kg</p> <p>Net weight Peso neto</p>
---	--	--






FORZA CROSSOVER



**OPTIONAL CONNECTIVITY KIT
WITH 10" SCREEN AND NFC**
KIT CONECTIVIDAD OPCIONAL
CON PANTALLA 10" Y NFC

**ULTRASILENT BEARINGS WITH 5MM STEEL
CABLE COVERED IN PVC**

POLEAS ULTRASILENCIOSAS CON CABLE
DE ACERO DE 5 MM CUBIERTO EN PVC



**SEATS AND COVERS
IN CARBON FIBER FINISH**

ASIENTOS Y CUBIERTAS CON
ACABADO EN FIBRA DE CARBONO

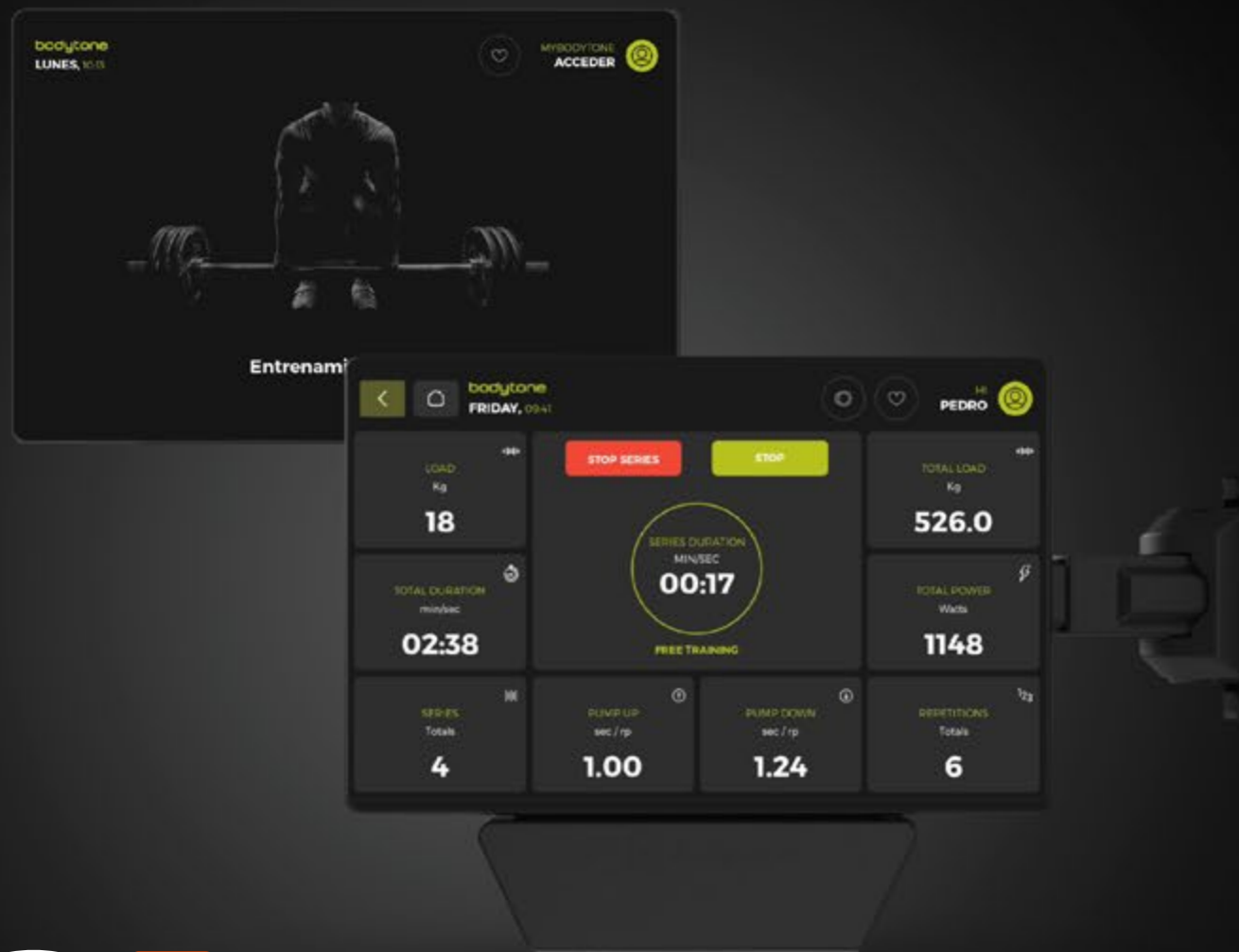


90 KG PLATE WEIGHT
PESO DE PLACAS 90 KG



MUSCLE OS™ SYSTEM

FORZA CROSSOVER



Step up your strength training. Intuitive interface for both guided and free-form workouts. The data generated during training sessions can be saved on the Mybodytone platform or sent to other platforms like Trainingym.

Mejora tu entrenamiento de fuerza. Interfaz intuitiva para entrenamientos guiados y de forma libre. Los datos generados durante las sesiones de entrenamiento se pueden guardar en la plataforma MyBodytone o enviar a otras plataformas como Trainingym.

Android touch screen 10" / Pantalla táctil 10" Android
NFC sensor / Sensor NFC
WiFi
Bluetooth connectivity / Conectividad Bluetooth
Articulated arm / Brazo articulado
12V DC transformer / Transformador 12V DC

FC1S



FC02



2x Adjustable pulley
2x Polea regulable



Crossbar
Barra dominadas



145 cm
126 cm
235 cm

Dimensions
Medidas



175
kg

Net weight
Peso neto



90kg
4,5 kg/plate

Plates
Placas



418 cm
145 cm
235 cm

Dimensions
Medidas



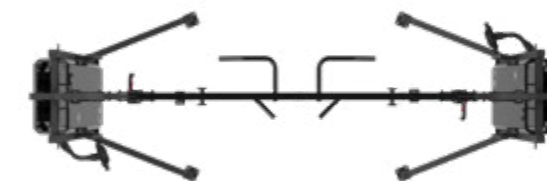
372
kg

Net weight
Peso neto



2x90kg
5 kg/plate

Plates
Placas



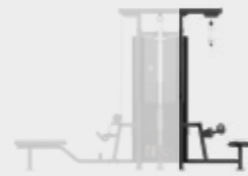
FC4S



Low row
Remo bajo



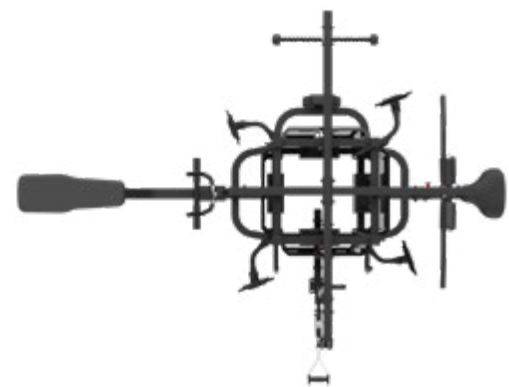
Adjustable pulley
Polea regulable



Lat pulldown
Dorsales



Triceps pulley
Polea de triceps



206 cm
342 cm
235 cm

Dimensions
Medidas



623
kg

Net weight
Peso neto



4x90kg
4,5 kg/plate

Plates
Placas

FC07



Adjustable pulley
Polea regulable



Crossbar
Barra dominadas



Low row
Remo bajo



Adjustable pulley
Polea regulable



Lat pulldown
Dorsales



Triceps pulley
Polea de triceps



522 cm
342 cm
235 cm

Dimensions
Medidas



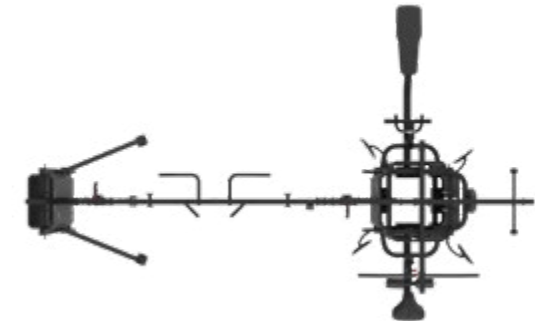
840
kg

Net weight
Peso neto



5x90kg
4,5 kg/plate

Plates
Placas



FC10



2x Low row
2x Remo bajo



2x Adjustable pulley
2x Polea regulable



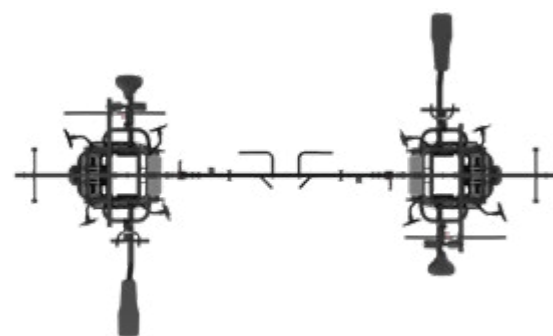
2x Lat pulldown
2x Dorsales



2x Triceps pulley
2x Polea de triceps



Crossbar
Barra dominadas



626 cm
422 cm
235 cm

Dimensions
Medidas



1.271 kg

Net weight
Peso neto



8x90kg
4,5 kg/plate

Plates
Placas

FCPT



218 cm
109 cm
232 cm

Dimensions
Medidas



360 kg

Net weight
Peso neto



90x2
5 kg/plate

Plates
Placas




100x50 mm

Carbon steel tubes
Tubos de acero al carbono



+30 exercises

Multiexercise
Multiejercicio



Silent pulleys
Poleas silenciosas



Adjustable guides
Guías ajustables



Adjustable backrest
Respaldo regulable



Handles
Manerales



Pull up bar
Barra de dominadas

ACCESORIES



BT57015 30cm



V ROW
REMO EN V

BT57016 50cm



BICEPS/TRICEPS
BICEPS/TRICEPS

BT57017 40x20cm



V
GIRATORIO V

BT57023 61cm



STRAIGHT ROW
REMO RECTO

BT57025



A ROW
REMO EN A

BT57026 15x17cm



1 HAND
1 MANO

BT57064



ROPE
CUERDA

BT57066 33cm



1 HAND ROPE
CUERDA 1 MANO

BT59600 20x8cm



ANKLE STRAP
TOBILLERA

BT57028



121cm

LAT PULLDOWN
DORSALES

DI ATTE I NA NES

DI ATTE I NA NES

DI ATTE I NA NES

PLATE LOADED

PLATE LOADED

PLATE LUAE

PLATE LUAE

PLATE LUAE

PLATE LUAE

**SOLID
ROCK**

**ROCK YOUR
TRAINING.
STAY SOLID.**






PLATE HOLDER

Steel tubes coated in technopolymer, supports Olympic plates up to 250kg

SOPORTE DE DISCOS

Tubos de acero recubierto en tecnopolímero, soporta discos olímpicos hasta 250kg




FRAME

Robust 3 mm thick carbon steel frame

ESTRUCTURA

Robusta estructura de acero al carbono de 3mm de grosor




ISOLATERAL MOVEMENTS

Strength balance, greater muscle focus, and improved range of motion

MOVIMIENTOS ISOLATERALES

Equilibrio de fuerza, mayor concentración muscular y mejor rango de movimiento





D-SHAPED BASE

Makes the machine more stable and very compact

BASE EN FORMA DE D

Haciendo que la máquina sea más estable y muy compacta



MAXIMUM STABILITY

Calibrated steel hubs, Ø65mm and 8mm thick

MÁXIMA ESTABILIDAD

Bujes en acero calibrado de Ø65mm y 8mm de grosor



HIGH DURABILITY

EVA foam with antibacterial coating against sweat, wear-resistant

GRAN DURABILIDAD

Espuma EVA con acabado antibacteriano contra la sudoración resistente al desgaste



ISO-LATERAL CHEST PRESS



SRX01

EXERCISES / EJERCICIOS

It allows you to work the deltoid muscles precisely, while also engaging the rhomboids and upper pectoral. Ergonomic design for a safe and effective movement, ideal for strengthening and defining the upper body.

Permite trabajar de forma precisa los músculos deltoides, además de implicar los romboides y el pectoral superior. Diseño ergonómico para un movimiento seguro y eficaz, ideal para fortalecer y definir la parte superior del cuerpo.

↕
136 cm
139 cm
183 cm

Dimensions
Medidas

⊙
250kg
125 kg
per arm

Max load
Carga máxima

⊙
6205
type

Bearings
Rodamientos

INCLINE PRESS



SRX03

EXERCISES / EJERCICIOS

Upper chest training with an inclined angle and ergonomic alignment.

Entrenamiento del pecho superior con ángulo inclinado y alineación ergonómica.

↕
142 cm
164 cm
118 cm

Dimensions
Medidas

⊙
250kg
125 kg
per arm

Max load
Carga máxima

⊙
6205
type

Bearings
Rodamientos

ISOLATED CHEST PRESS



SRX02

EXERCISES / EJERCICIOS

Chest training with guided range of motion and maximum stability during the press.

Entrenamiento del pecho con recorrido guiado y máxima estabilidad en el empuje.

↕
137 cm
126 cm
131 cm

Dimensions
Medidas

⊙
250kg
125 kg
per arm

Max load
Carga máxima

⊙
6205
type

Bearings
Rodamientos

PECTORAL FLY



SRX04

EXERCISES / EJERCICIOS

Pectoral training with controlled opening and maximum range of motion.

Entrenamiento de pectorales con apertura controlada y máxima amplitud de movimiento.

↕
149 cm
152 cm
196 cm

Dimensions
Medidas

⊙
250kg
125 kg
per arm

Max load
Carga máxima

⊙
6205
type

Bearings
Rodamientos

LINEAR ROWING



SRX11


EXERCISES / EJERCICIOS

Lat training with linear pull and natural body posture.


Entrenamiento de dorsales con tracción lineal y postura natural del cuerpo.


168 cm
180 cm
116 cm

Dimensions
Medidas


250kg
 125 kg
 per arm

Max load
Carga máxima


LM30UU
 type

Bearings
Rodamientos

ROTARY LAT PULLDOWN




SRX14


EXERCISES / EJERCICIOS

Lat training with rotational pulling and full range control.


Entrenamiento de dorsales con tracción rotatoria y control de rango completo.


146 cm
170 cm
206 cm

Dimensions
Medidas


250kg
 125 kg
 per arm

Max load
Carga máxima


6205
 type

Bearings
Rodamientos

PULLOVER MACHINE




SRX12


EXERCISES / EJERCICIOS

Combined lat and chest training with smooth and continuous movement.

Entrenamiento combinado de dorsales y pectorales con movimiento fluido y continuo.


181 cm
169 cm
148 cm

Dimensions
Medidas


250kg
 125 kg
 per arm

Max load
Carga máxima


FL205
 block

Bearings
Rodamientos

ISO-LATERAL SEATED ROW




SRX15


EXERCISES / EJERCICIOS

Back training with independent movement and strength symmetry.


Entrenamiento de espalda con movimiento independiente y simetría de fuerza.


145 cm
115 cm
130 cm

Dimensions
Medidas


250kg
 125 kg
 per arm

Max load
Carga máxima


6205
 type

Bearings
Rodamientos

LAT PULLDOWN





SRX16


EXERCISES / EJERCICIOS

Lat training with guided vertical pull and maximum stability.

Entrenamiento de dorsales con tracción vertical guiada y estabilidad máxima.


135 cm
175 cm
207 cm
 Dimensions
 Medidas


250kg
 125 kg
 per arm
 Max load
 Carga máxima


FL205
 block
 Bearings
 Rodamientos

BICEPS CURL





SRX30


EXERCISES / EJERCICIOS

Biceps training with isolated movement and constant tension control.

Entrenamiento de bíceps con movimiento aislado y control de tensión constante.


118 cm
115 cm
117 cm
 Dimensions
 Medidas


250kg
 125 kg
 per arm
 Max load
 Carga máxima


6205
 type
 Bearings
 Rodamientos

SHOULDER PRESS





SRX20


EXERCISES / EJERCICIOS

Deltoid and triceps training with a safe and controlled vertical press.

Entrenamiento de deltoides y tríceps con empuje vertical seguro y controlado.


141 cm
148 cm
122 cm
 Dimensions
 Medidas


250kg
 125 kg
 per arm
 Max load
 Carga máxima


6205
 type
 Bearings
 Rodamientos

TRICEPS EXTENSION





SRX31


EXERCISES / EJERCICIOS

Core training with controlled flexion and a focus on lumbar stability.

Entrenamiento de tríceps con extensión guiada y contracción precisa del músculo.


133 cm
155 cm
88 cm
 Dimensions
 Medidas


250kg
 125 kg
 per arm
 Max load
 Carga máxima


6205
 type
 Bearings
 Rodamientos

ABDOMINAL CRUNCH






SRX40

EXERCISES / EJERCICIOS

Core training with controlled flexion and a focus on lumbar stability.

Entrenamiento del core con flexión controlada y enfoque en la estabilidad lumbar.

 114 cm 114 cm 163 cm Dimensions Medidas	 125 kg Max load Carga máxima	 6205 type Bearings Rodamientos
---	---	---

BELT SQUAT



SRX51

EXERCISES / EJERCICIOS

Leg training without lumbar load, focusing on strength and power.

Entrenamiento de piernas sin carga lumbar, con foco en fuerza y potencia.

 130 cm 193 cm 111 cm Dimensions Medidas	 300kg 150 kg per arm Max load Carga máxima	 UCP205 block Bearings Rodamientos
---	--	--

STANDING CALF/ SQUAT






SRX50

EXERCISES / EJERCICIOS

Calf and leg training with guided and safe vertical loading.

Entrenamiento de gemelos y piernas con carga vertical guiada y segura.

 86 cm 158 cm 175 cm Dimensions Medidas	 250kg 125 kg per arm Max load Carga máxima	 UCP205 block Bearings Rodamientos
--	--	--

ISO-LATERAL LEG EXTENSION






SRX52

EXERCISES / EJERCICIOS

Quadriceps training with independent movement and ergonomic alignment.

Entrenamiento de cuádriceps con movimiento independiente y alineación ergonómica.

 152 cm 128 cm 109 cm Dimensions Medidas	 250kg 125 kg per arm Max load Carga máxima	 6205 type Bearings Rodamientos
---	--	---

ISO-LATERAL
LEG
CURL





SRX53


EXERCISES / EJERCICIOS

Hamstring training with isolated action and natural movement.

Entrenamiento de isquiotibiales con acción aislada y movimiento natural.


147 cm
105 cm
124 cm
Dimensions
Medidas


200kg
100 kg
per arm
Max load
Carga máxima


6205
type
Bearings
Rodamientos

PRONE
LEG
CURL





SRX55


EXERCISES / EJERCICIOS

Hamstring training with controlled flexion in a prone position.

Entrenamiento de isquiotibiales con flexión controlada en posición prono.


151 cm
165 cm
77 cm
Dimensions
Medidas


250kg
125 kg
per arm
Max load
Carga máxima


6205
type
Bearings
Rodamientos

VERTICAL
LEG
PRESS





SRX54


EXERCISES / EJERCICIOS

Complete lower-body training with stable and deep vertical pushing.

Entrenamiento completo del tren inferior con empuje vertical estable y profundo.


194 cm
170 cm
200 cm
Dimensions
Medidas


250kg
125 kg
per arm
Max load
Carga máxima


6205
type
Bearings
Rodamientos

STANDING
HIP
ABDUCTOR





SRX56


EXERCISES / EJERCICIOS

Glute and abductor training with guided and stable lateral movement.

Entrenamiento de glúteos y abductores con movimiento lateral guiado y estable.


137 cm
118 cm
147 cm
Dimensions
Medidas


250kg
125 kg
per arm
Max load
Carga máxima


6205
type
Bearings
Rodamientos

HACK SQUAT



SRX57

EXERCISES / EJERCICIOS

Leg and glute training with fixed range of motion and high safety.

Entrenamiento de piernas y glúteos con recorrido fijo y alta seguridad.



148 cm
185 cm
133 cm

Dimensions
Medidas



300kg
150 kg
per arm

Max load
Carga máxima



LINEAR LEG PRESS

SRX59

EXERCISES / EJERCICIOS

Leg training with smooth linear push and maximum stability.

Entrenamiento de piernas con empuje lineal suave y máxima estabilidad.



167 cm
262 cm
153 cm

Dimensions
Medidas



250kg
125 kg
per arm

Max load
Carga máxima



LM40UU
type

Bearings
Rodamientos

PENDULUM SQUAT



SRX58

EXERCISES / EJERCICIOS

Leg training with a pendular trajectory that reduces lumbar load.

Entrenamiento de piernas con trayectoria pendular que reduce la carga lumbar..



191 cm
111 cm
161 cm

Dimensions
Medidas



250kg
125 kg
per arm

Max load
Carga máxima



6205
type

Bearings
Rodamientos



LEG PRESS 45

SRX60

EXERCISES / EJERCICIOS

Lower-body training at a 45° angle with full range of motion.

Entrenamiento del tren inferior con ángulo de 45° y rango completo.



148 cm
228 cm
153 cm

Dimensions
Medidas



250kg
125 kg
per arm

Max load
Carga máxima



LM40UU
type

Bearings
Rodamientos

SEATED
HIP
THRUST





SRX62

EXERCISES / EJERCICIOS

Glute training with guided vertical thrust and maximum contraction.

Entrenamiento de glúteos con empuje vertical guiado y contracción máxima.

 145 cm 115 cm 130 cm Dimensions Medidas	 250kg 125 kg per arm Max load Carga máxima	 6204 type Bearings Rodamientos
---	--	---

REVERSE
HYPER




SRX71

EXERCISES / EJERCICIOS

Glute and lower-back training with controlled and smooth extension.

Entrenamiento de glúteos y lumbares con extensión controlada y fluida.

 79 cm 120 cm 118 cm Dimensions Medidas	 150kg 75 kg per arm Max load Carga máxima	 UCP205 block Bearings Rodamientos
--	---	--

HIP
THRUST






SRX63

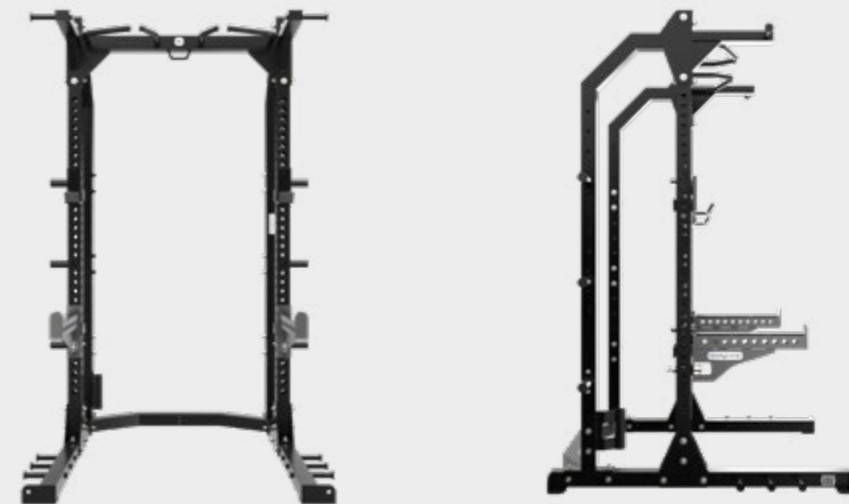
EXERCISES / EJERCICIOS

Glute training with horizontal push and total movement control.

Entrenamiento de glúteos con empuje horizontal y control de movimiento total.

 179 cm 167 cm 85 cm Dimensions Medidas	 250kg 125 kg per arm Max load Carga máxima	 FL205 block Bearings Rodamientos
--	--	---

HALF
RACK





SRX80

EXERCISES / EJERCICIOS

Sturdy rack designed for free bar strength training. Features adjustable supports, safety supports, and a double-grip pull-up bar. Ideal for squats, presses, and functional exercises in free weight environments.

Rack robusto para fuerza con barra libre. Incorpora soportes regulables, soportes de seguridad y barra para dominadas con doble agarre. Ideal para sentadillas, presses y ejercicios funcionales en entornos de peso libre.

 151 cm 146 cm 240 cm Dimensions Medidas	 250kg Max load Carga máxima
---	---

POWER RACK



SRX81

EXERCISES / EJERCICIOS

Sturdy rack designed for free barbell strength training. Features adjustable supports, safety supports, double-grip pull-up bar, and pivoting support for barbell row exercises. Ideal for squats, presses, and functional exercises in free weight environments.

Rack robusto diseñado para el entrenamiento de fuerza con barra libre. Incorpora soportes regulables, soportes de seguridad, barra para dominadas con doble agarre y soporte pivotante para ejercicio de remo con barra. Ideal para sentadillas, presses y ejercicios funcionales en entornos de peso libre.



151 cm
197 cm
240 cm


Dimensions
Medidas



250kg

Max load
Carga máxima

MULTI FUNCTIONAL TRAINER WITH SMITH



SRX100

EXERCISES / EJERCICIOS

Multifunction machine with adjustable double pulley, Smith machine, free squat with rack and safety supports, pull-up bar, and rope support.

Máquina multifunción con doble polea ajustable, máquina Smith, sentadilla libre con rack y soportes de seguridad, barra de dominadas y soporte para cuerda.



204 cm
172 cm
242 cm

Dimensions
Medidas



250kg
125 kg
per arm

Max load
Carga máxima



LM30UU
type

Bearings
Rodamientos




bodytone

BOOTY AREA

SCULPT. LIFT. EMPOWER





The Booty Area is designed to meet the growing trend of glute-focused workouts, highly popular on social media platforms such as Instagram and TikTok. This exclusive space features 6 specialized machines for glute training and one cable machines with mirrors, optimized for stability and functionality. It also includes a mirror zone that facilitates both correct execution and workout recording, as well as a distinctive sign that enhances the area's visual identity. Its incorporation into the gym increases the perceived value of the facility, boosts organic engagement by encouraging users to share their experience, and strengthens social media visibility, supporting both new member acquisition and current member retention.

El Booty Area está diseñado para responder a la creciente tendencia de entrenamientos enfocados en glúteos, con gran protagonismo en redes sociales como Instagram y TikTok. Este espacio exclusivo integra 6 máquinas específicas para el trabajo de glúteos y una máquina de poleas con espejo, optimizadas en estabilidad y funcionalidad, además de una zona de espejos que facilita tanto la correcta ejecución como la grabación de entrenamientos, y un rótulo distintivo que aporta identidad visual al área. Su incorporación en el gimnasio incrementa la percepción de valor del centro, potencia el engagement orgánico al incentivar que los usuarios compartan su experiencia y refuerza la visibilidad en redes sociales, favoreciendo tanto la captación de nuevos socios como la fidelización de los actuales.



SEATED HIP THRUST



HIP THRUST



LEG PRESS



OUTER



BELT SQUAT



CLIMBER




MIRROR DOUBLE PULLEY



SMITH

BELT SQUAT



SRX51-PINK


EXERCISES / EJERCICIOS

Leg training without lumbar load, focusing on strength and power.

Entrenamiento de piernas sin carga lumbar, con foco en fuerza y potencia.

133 cm 193 cm 111 cm	250 kg	125 kg
Dimensions Medidas	Max. load weight Peso máx. carga	Net weight Peso neto

LEG PRESS



SRX60-PINK

EXERCISES / EJERCICIOS

Lower-body training at a 45° angle with full range of motion.

Entrenamiento del tren inferior con ángulo de 45° y rango completo.

148 cm 228 cm 153 cm	250 kg	236 kg
Dimensions Medidas	Max. load weight Peso máx. carga	Net weight Peso neto

OUTER



SRX56-PINK

EXERCISES / EJERCICIOS

Glute and abductor training with guided and stable lateral movement.

Entrenamiento de glúteos y abductores con movimiento lateral guiado y estable.

137 cm 118 cm 147 cm	250 kg	106 kg
Dimensions Medidas	Max. load weight Peso máx. carga	Net weight Peso neto

SEATED HIP THRUST



SRX62-PINK


EXERCISES / EJERCICIOS

Glute training with guided vertical thrust and maximum contraction.

Entrenamiento de glúteos con empuje vertical guiado y contracción máxima.

115 cm 136 cm 80 cm	250 kg	80 kg
Dimensions Medidas	Max. load weight Peso máx. carga	Net weight Peso neto

HIP THRUST



SRX63-PINK

EXERCISES / EJERCICIOS

Glute training with horizontal push and total movement control.

Entrenamiento de glúteos con empuje horizontal y control de movimiento total.

166 cm
185 cm
88,5 cm

Dimensions
Medidas

250
kg

Max. load weight
Peso máx. carga

140
kg

Net weight
Peso neto

CLIMBER



NEX-C80L

EXERCISES / EJERCICIOS

This ladder brings the best cardio experience to your gym. With the engineering of our professional fitness machines and a high level of resistance, this ladder is created to enjoy every workout.

Esta escalera profesional lleva la mejor experiencia de cardio a tu gimnasio. Con la ingeniería de nuestras máquinas de fitness profesionales y un alto nivel de resistencia. Diseñada para disfrutar cada entrenamiento.

146 cm
81 cm
225 cm

Dimensions
Medidas

173
kg

Net weight
Peso neto



MIRROR DOUBLE PULLEY

MDAP

EXERCISES / EJERCICIOS

Versatile, symmetrical, and visual. The pulley where you train... and record yourself. Mirror included.

Versátil, simétrica y visual. La polea donde entrenas... y te grabas. Espejo incluido.

99 cm
13,5 cm
198 cm

Dimensions
Medidas

187
kg

Net weight
Peso neto

SMITH



FBC01v2

EXERCISES / EJERCICIOS

Indicated for guided upper and lower body upper and lower body guided exercises. Barbell presses, shoulder presses, squats.

Indicado para ejercicios de entrenamiento de tren superior e inferior guiados. Preses con barra, hombro, sentadillas.

204 cm
165 cm
215 cm

Dimensions
Medidas

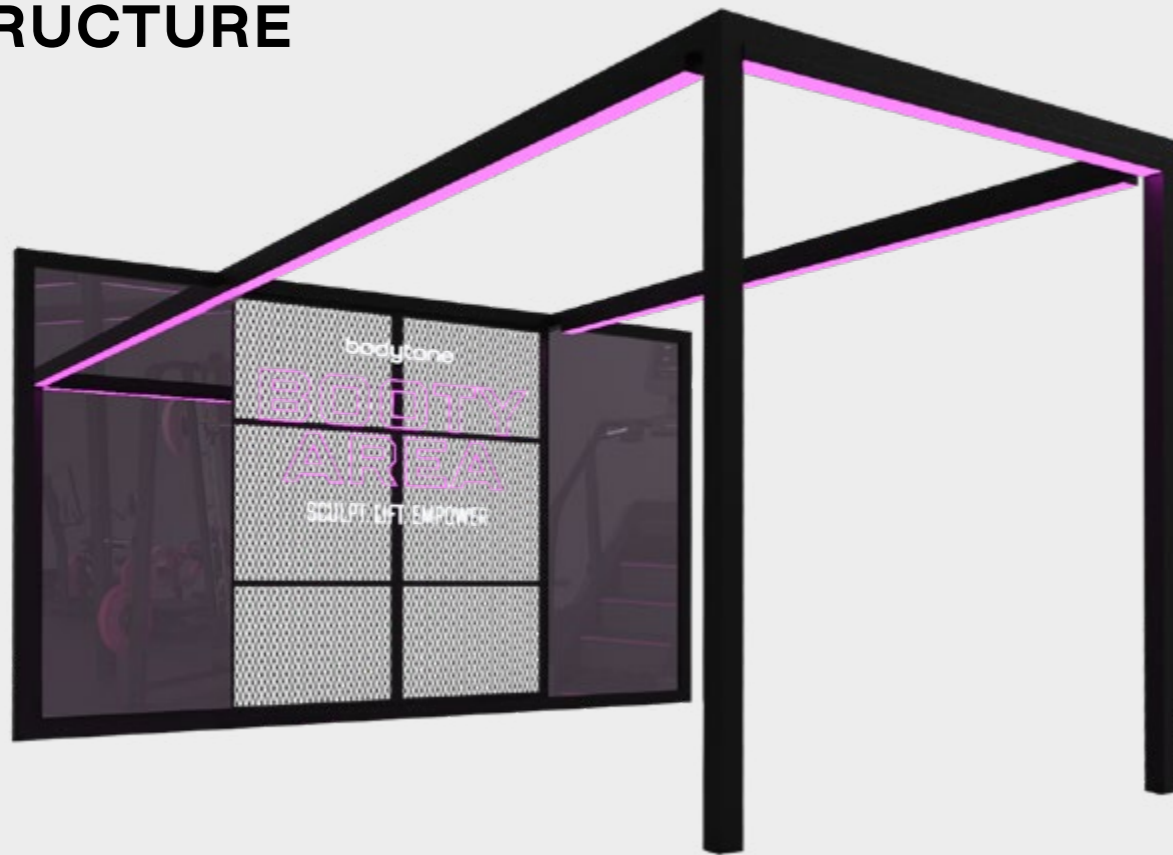
200
kg








Max. load weight
Peso máx. carga

178
kg

Net weight
Peso neto

STRUCTURE



- 
2x Mirrors
2x Espejos
- 
4x Grid Panels
4x Paneles rejilla
- 
Booty Area neon
Neon Booty Area
- 
10x LED light modules
10x módulos luz LED
- 
Club logo
Logotipo club
- 
6x Smartphone holder
6x Soportes móvil
- 
5x5x3m structure
Estructura 5x5x3m

Ø50MM BUMPERS



BABP5-PINK
5KG



BABP10-PINK
10KG




BABP15-PINK
15KG



BABP20-PINK
20KG



BABP25-PINK
25KG



BENCHMESHES

FORZA BENCHES




A wide range of weight benches for a focused workout.

Una amplia gama de bancos de pesas para un entrenamiento concentrado.



ROBUST STRUCTURE IN STEEL
ESTRUCTURA ROBUSTA EN ACERO

**SEATS AND BACKRESTS WITH FOAM
AND FIBER CARBON UPHOLSTERY**
RESPALDOS Y ASIENTOS CON ESPUMA
Y TAPIZADO DE FIBRA DE CARBONO



ADJUSTABLE SEATS
ASIENTOS AJUSTABLES



SMITH



FBC01v2

EXERCISES / EJERCICIOS

Indicated for guided upper and lower body upper and lower body guided exercises. Barbell presses, shoulder presses, squats.

Indicado para ejercicios de entrenamiento de tren superior e inferior guiados. Preses con barra , hombro, sentadillas.

200
kg

Max. load weight
Peso máx. carga

204 cm
165 cm
215 cm

Dimensions
Medidas

178
kg

Net weight
Peso neto

BICEPS



FBC02

EXERCISES / EJERCICIOS

Indicated for upper body training exercises.

Indicado para ejercicios de entrenamiento de tren superior.

200
kg

Max. load weight
Peso máx. carga

121 cm
87 cm
93 cm

Dimensions
Medidas

46
kg

Net weight
Peso neto

ADJUSTABLE BENCH



FBC03

EXERCISES / EJERCICIOS

Indicated for upper body training exercises.

Indicado para ejercicios de entrenamiento de tren superior.

141 cm
82,5 cm
46 cm

Dimensions
Medidas

42
kg

Net weight
Peso neto

FLAT BENCH



FBC04

EXERCISES / EJERCICIOS

Indicated for upper body training exercises.

Indicado para ejercicios de entrenamiento de tren superior.

136 cm
68 cm
42 cm

Dimensions
Medidas

25
kg

Net weight
Peso neto

SEATED CALF



FBC05

EXERCISES / EJERCICIOS

Indicated for calf training exercises.

Indicado para ejercicios de entrenamiento de gemelo.

150
kg

Max. load weight
Peso máx. carga

143 cm
56 cm
81 cm

Dimensions
Medidas

48
kg

Net weight
Peso neto

OLYMPIC INCLINE BENCH



FBC07

EXERCISES / EJERCICIOS

Indicated for upper chest press exercises.

Indicado para ejercicios de entrenamiento de press de pecho superior.

200
kg

Max. load weight
Peso máx. carga

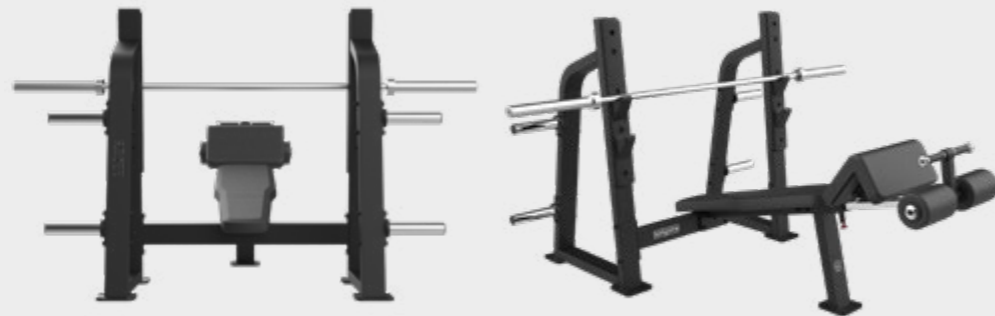
203 cm
170 cm
148 cm

Dimensions
Medidas

116
kg

Net weight
Peso neto

OLYMPIC DECLINE BENCH



FBC06

EXERCISES / EJERCICIOS

Indicated for lower chest press exercises.

Indicado para ejercicios de entrenamiento de press de pecho declinado.

200
kg

Max. load weight
Peso máx. carga

214 cm
170 cm
129 cm

Dimensions
Medidas

88
kg

Net weight
Peso neto

OLYMPIC FLAT BENCH



FBC08

EXERCISES / EJERCICIOS

Indicated for horizontal chest press exercises.

Indicado para ejercicios de entrenamiento de press de pecho en posición horizontal.

200
kg

Max. load weight
Peso máx. carga

196 cm
170 cm
133 cm

Dimensions
Medidas

75
kg

Net weight
Peso neto

OLYMPIC SHOULDER PRESS



FBC09

EXERCISES / EJERCICIOS

Indicated for shoulder press training exercises, both front and behind-the-neck.

Indicado para ejercicios de entrenamiento de press de hombro delantero y tras nuca.

200
kg

Max. load weight
Peso máx. carga

148 cm
180 cm
186 cm

Dimensions
Medidas

145
kg

Net weight
Peso neto

ABDOMINAL BENCH



FBC11

EXERCISES / EJERCICIOS

Indicated for abdominal training exercises in all variations and at different angles of inclination.

Indicado para ejercicios de entrenamiento de abdominales en todas sus variantes y a diferentes ángulos de inclinación.

168 cm
68 cm
87 cm

Dimensions
Medidas

49
kg

Net weight
Peso neto

POWER RACK



FBC10

EXERCISES / EJERCICIOS

Indicated for upper and lower body training exercises. Barbell presses, shoulder presses, and squats. Interior and exterior bar support.

Indicado para ejercicios de entrenamiento de tren superior e inferior. Preses con barra, hombro, sentadillas. Soporte de barra interior y exterior.

200
kg

Max. load weight
Peso máx. carga

157 cm
153 cm
212 cm

Dimensions
Medidas

133
kg

Net weight
Peso neto

BACK EXTENSION



FBC12

EXERCISES / EJERCICIOS

Indicated for training exercises targeting the lower back, glutes, and hamstrings.

Indicado para ejercicios de entrenamiento de lumbares, glúteos e isquiotibiales.

125 cm
105 cm
71 cm

Dimensions
Medidas

53
kg

Net weight
Peso neto

UTILITY BENCH



FBC13

EXERCISES / EJERCICIOS

Indicated for upper body training exercises.

Indicado para ejercicios de entrenamiento de tren superior.

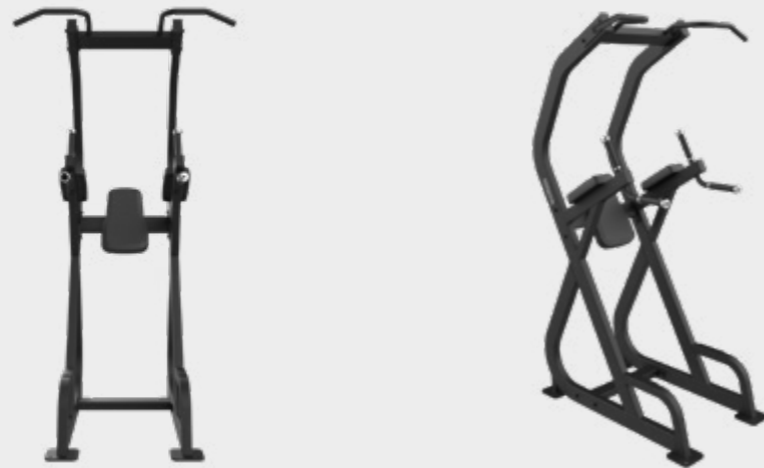
123 cm
68 cm
95 cm

Dimensions
Medidas

26
kg

Net weight
Peso neto

VERTICAL KNEE



FBC15

EXERCISES / EJERCICIOS

Indicated for chest and triceps training with dips, leg raises for abs, and back and bicep exercises on a pull-up bar.

Indicado para ejercicios de entrenamiento de pectoral y triceps en fondos. Abdominales con elevacion de piernas. Espalda y biceps en barra de dominadas.

200
kg

Max. load weight
Peso máx. carga

131 cm
76 cm
231 cm

Dimensions
Medidas

95
kg

Net weight
Peso neto

T-ARM



FBC16

EXERCISES / EJERCICIOS

Indicated for training exercises for the back, biceps, trapezius, and deltoids.

Indicado para ejercicios de entrenamiento de la espalda, biceps, trapecios y deltoides.

150
kg

Max. load weight
Peso máx. carga

175 cm
96 cm
116 cm

Dimensions
Medidas

56
kg

Net weight
Peso neto

SISSY SQUAT



FBC17

EXERCISES / EJERCICIOS

Indicated for training exercises for the quadriceps, glutes, soleus, and abs.

Indicado para ejercicios de entrenamiento de cuádriceps, glúteos, sóleo y abdominales.

102 cm
71 cm
47 cm

Dimensions
Medidas

33
kg

Net weight
Peso neto

HIP
THRUST

FBC18

EXERCISES / EJERCICIOS

Hip exercises with barbell hip thrusts, glute workouts with hand grips, glute kickbacks with grips, and multi-exercises with resistance bands (such as squats).

Trabajo de cadera con ejercicios de hip thrust con barra, glúteos con agarre de manos, patada de glúteo con agarre y multiejercicios con gomas (como sentadillas).


195 cm
109 cm
41 cm

Dimensions
Medidas

105
kg

Net weight
Peso neto





RACKS



FORZA RACKS



RESISTANT STRUCTURE IN STEEL
ESTRUCTURA RESISTENTE EN ACERO

LARGE LOAD CAPACITY
GRAN CAPACIDAD DE CARGA



NON-SLIP PVC BASE
BASE DE PVC ANTIDESLIZANTE



OLYMPIC
PLATE
RACK

FR02

350
kg

143 cm
56 cm
81 cm

48
kg

Max. load weight
Peso máx. carga

Dimensions
Medidas

Weight
Peso



WALL
BARS
SUPPORT

FR04

5
bars

9,7 cm
5,2 cm
77,4 cm

4,5
kg

Max. bars
Barras máx.

Dimensions
Medidas

Weight
Peso



DUMBBELL
RACK
6 PAIRS

HEXAGONAL
FR06H

ROUNDED
FR06R

300
kg


162 cm
73 cm
73 cm

64
kg

Max. load weight
Peso máx. carga

Dimensions
Medidas

Weight
Peso



BARS
SUPPORT

FR05

8
ø52mm bars

102 cm
72 cm
116 cm

27
kg

Max. bars
Barras máx.

Dimensions
Medidas

Weight
Peso



MEDICINAL
BALL
RACK

FR08

10
balls

60,5 cm
44,7 cm
154 cm

18
kg

Max. balls
Máx. balones

Dimensions
Medidas

Weight
Peso



DUMBBELL
RACK
12 PAIRS

HEXAGONAL
FR12H

ROUNDED
FR12R

600
kg

296 cm
73 cm
73 cm

95
kg

Max. load weight
Peso máx. carga

Dimensions
Medidas

Weight
Peso

FITNESS PUMP SET RACK



FR57

20 sets

Máx. sets
Sets máx.

71 cm
101 cm
142 cm

Dimensions
Medidas

63 kg

Weight
Peso

MAT RACK



FR10

30 aprox.

Max. mats
Colchonetas máx.

69 cm
77 cm
134 cm

Dimensions
Medidas

17 kg

Weight
Peso

10 PAIR HEXAGONAL DUMBBELL RACK



FR20

120 kg

Max. load weight
Peso máx. carga

78 cm
78 cm
143 cm

Dimensions
Medidas

41 kg

Weight
Peso

KETTLEBELL RACK



FR30

300 kg

Max. load weight
Peso máx. carga

127 cm
70 cm
74 cm

Dimensions
Medidas

29 kg

Weight
Peso

VINYL DUMBBELLS RACK



FR11

8 channels

No. of channels
Nº de canales

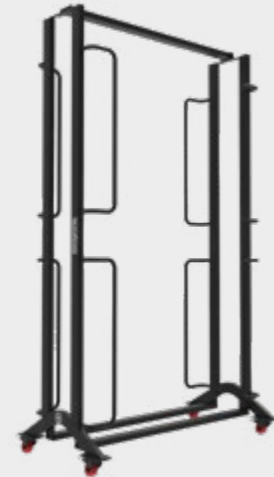
54 cm
102 cm
97,5 cm

Dimensions
Medidas

53 kg

Weight
Peso

STEPS RACK



FR13

18 steps

Max. steps
Steps máx.

125,5 cm
70 cm
218 cm

Dimensions
Medidas

39 kg

Weight
Peso

BARBELL RACK



FR83


93 cm
75 cm
120 cm

Rack dimensions
Medidas rack

43 kg

Rack weight
Peso rack

BARBELL RACK SET WITH BARS



FR84-H

5 (x2) - 7,5 - 10
12,5 - 15 - 17,5 - 20
22,5 - 25

FR84-H Included bars
Barras incluidas FR84-H

ACCESORIES
RACK



FR95

SUSPENSION
KIT



FR37



P O W E R

L I F T I N G

P O W E R

L I F T I N G

P O W E R

L I F T I N G

P O W E R

L I F T I N G

P O W E R

L I F T I N G

P O W E R

L I F T I N G

P O W E R

L I F T I N G

P O W E R

L I F T I N G

P O W E R

L I F T I N G

PPR


POWERLIFTING
PLATFORM
FOR RACK



STRUCTURE ESTRUCTURA

Perimeter Frame: 30 x 30 x 2 mm thick steel tubes, robot-welded.
Floor Anchoring Plates: 5 mm thick plates.
Corners: 5 mm laser-cut steel plates.


Tubo de acero perimetral de 30 x 30 x 2 mm de grosor, soldado robotizado.
Pletinas de anclaje a suelo de 5 mm.
Esquinas de chapa de 5 mm cortadas a láser.



FLOOR SUELO

Composed of 6 rough rubber tiles: 500 x 500 x 30 mm. each tile.
Density: 800 kg/m³.
Excellent low/medium impact absorption and cushioning.

6 losetas de caucho rugoso: 500 x 500 x 30 mm por loseta.
Densidad de 800 kg/m³.
Excelente absorción y amortiguación baja/media al impacto.



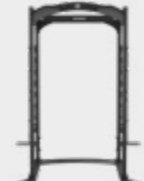
WORK AREA ZONA TRABAJO

Solid bamboo wood: 30 mm thickness.
Coated with non-slip varnish.
Surface width: 940 mm (1000 mm with frame).

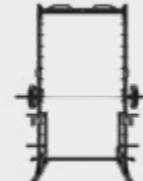
Madera maciza de bambú: Grosor 30 mm.
Capa exterior recubierta con barniz antideslizante.
Ancho de superficie: 940 mm (1000 mm con marco).



FBC10



SR10



SG60


Compatible with
Compatible con

Dimensions
Medidas

Net weight
Peso neto

PPB


POWERLIFTING
PLATFORM
FOR RACK
WITH BAND
SUPPORTS



STRUCTURE ESTRUCTURA

Perimeter Frame: 30 x 30 x 2 mm thick steel tubes, robot-welded.
Floor Anchoring Plates: 3 mm thick plates.
Corners: 3 mm laser-cut steel plates.

Tubo de acero perimetral de 30 x 30 x 2 mm de grosor, soldado robotizado.
Pletinas de anclaje a suelo de 3 mm.
Esquinas de chapa de 3 mm cortadas a láser.



FLOOR SUELO

Composed of 8 rough rubber tiles: 500 x 500 x 30 mm. each tile.
Density: 800 kg/m³.
Excellent low/medium impact absorption and cushioning.


8 losetas de caucho rugoso: 500 x 500 x 30 mm por loseta.
Densidad de 800 kg/m³.
Excelente absorción y amortiguación baja/media al impacto.



WORK AREA ZONA TRABAJO

Solid bamboo wood: 30 mm thickness.
Coated with non-slip varnish.
Surface width: 1000 mm.

Madera maciza de bambú: Grosor 30 mm.
Capa exterior recubierta con barniz antideslizante.
Ancho de superficie: 1000 mm.



ELASTIC BAND SUPPORTS SOPORTES BANDAS

4 steel band supports: 398 x Ø20mm.

4 soportes de barra de acero: 398 x Ø20mm.

306 cm
206 cm
3 cm

Dimensions
Medidas

159 kg

Net weight
Peso neto

F F F F

F F F F

F F F F

F F F F

F F F F

F F F F

F F F F

F F F F

F F F F

W W W W

W W W W

W W W W

W W W W

W W W W

W W W W

W W W W

W W W W

W W W W

PROBOX



130cm
36,6cm
140cm

Dimensions (open)
Medidas (abierto)



130cm
36,6cm
49cm

Dimensions (closed)
Medidas (cerrado)



54
kg

Net weight
Peso neto



70x30
mm

Tube section
Sección de tubo



Gas
piston
Piston
de gas

Backrest mechanism
Mecanismo respaldo




6
positions

Adjustable backrest
Respaldo regulable



2 x 22
liters

Storage
Almacenaje



6 pairs
2 - 4 - 6 - 8
10 - 12 kg

Dumbell capacity
Capacidad mancuernas



55mm
imitation leather
símil piel

Backrest
Respaldo



4
levellers

Levelling
Nivelación



Front
handle
Asa
delantera

Transportation
Transporte



Back
wheels
Ruedas
traseras

Movility
Movilidad

URETHANE DUMBBELLS



MU2 - MU50

HEXAGONAL DUMBBELLS



H1 - H70

Ø28MM RUBBER PLATES



28/1 - 28/20

Ø50MM RUBBER PLATES



DU1/50 - DU20/50

2-5-7-10-12,5-15
17,5-20-22,5-25-27,5
30-32,5-35-37,5-40
45-50



FR06R FR12R

Weights (kg)
Pesos (kg)

Compatible with
Compatible con

1-2-3-4-5-6-7,5-8
9-10-12,5-15-17,5-20
22,5-25-27,5-30-32,5
35-37,5-40-45-50
55-60-65-70



FR06H FR12H

Weights (kg)
Pesos (kg)

Compatible with
Compatible con

1,25 - 2,5 - 5
10 - 15 - 20
kg



FR57

Weights
Pesos

Compatible with
Compatible con

1,25 - 2,5 - 5
10 - 15 - 20
kg



FR02

Weights
Pesos

Compatible with
Compatible con

VINYL DUMBBELLS



V1 - V5

KETTLEBELLS



KB4 - KB32

Ø50MM BUMPERS



BP5 - BP25

1 - 2 - 3
4 - 5
kg



FR11

Weights
Pesos

Compatible with
Compatible con

4 - 6 - 8 - 10
12 - 14 - 16 - 20
24 - 28 - 32
kg



FR30

Weights
Pesos

Compatible with
Compatible con

5 - 10 - 15
20 - 25
kg



FR07

Weights
Pesos

Compatible with
Compatible con

ø28MM BARS



150/28
150 cm - 7kg




220/28
220 cm - 10,5 kg



BICEPS/28
35 cm - 1,9 kg



Z/28
120 cm - 6kg



T/28

ø50MM BARS FOR CROSSFIT



200/OLC
200 cm - 15kg

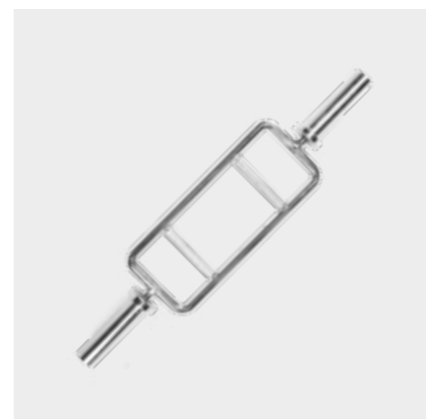


220/OLC
220 cm - 20kg

ø50MM BARS



H/OL
120 cm - 20 kg



BICEPS/OL
21 cm - 12 kg



Z/OL
120 cm - 10 kg



150/OL
150 cm - 12 kg



220/OL
220 cm - 20 kg



C/OL



T/50



PROTECTOR



FR04

FR05

Bars compatible with
Barras compatibles con

COLOUR BARS



DARK CORE

220P/OLC



220 CROSSFIT BAR / 20KG

CROSSFIT, HIIT, HIGH-PERFORMANCE, FUNCTIONAL TRAINING, COMPETITIONS, HYBRID TRAININGS.

Manufactured from 42CrMo steel with a tensile strength of up to 190,000 PSI, it is perfect for demanding workouts and for withstanding repeated drops from height with bumpers. Its black Hardchrome coating provides durability and an aggressive look.

Fabricada en acero 42CrMo con una resistencia de hasta 190.000 PSI, es perfecta para entrenamientos exigentes y para soportar caídas repetidas desde altura con bumpers. Su recubrimiento Hardchrome negro le aporta durabilidad y estética agresiva.



20
kg

Bar weight
Peso barra



220
cm

Bar length
Longitud barra



ø50
mm

Sleeve diameter
Diámetro manga



ø28
mm

Bar diameter
Diámetro barra



680 kg
1500 lb

Max load
Carga máxima



10
NK

Bearings
Rodamientos

CLOUD NINE

220P/OL



220 OLYMPIC BAR / 20KG

CAGES, WEIGHTLIFTING, TECHNICAL WORK, TRAINING FOCUSED ON MAXIMUM STRENGTH AND POWER.

Weightlifting bar with a dark blue QPQ finish and dual copper bushings ensuring smooth rotation, ideal for high-level training and competitions.

Barra de halterofilia con acabado azul oscuro QPQ y doble casquillo de cobre que asegura una rotación fluida, ideal para entrenamientos de alto nivel y competiciones.



20
kg

Bar weight
Peso barra



220
cm

Bar length
Longitud barra



ø50
mm

Sleeve diameter
Diámetro manga



ø28
mm

Bar diameter
Diámetro barra



545 kg
1200 lb

Max load
Carga máxima



8
NK

Bearings
Rodamientos

PINK SIN

200P/OLC



200 CROSSFIT BAR / 15KG

CROSSFIT, HIIT, HIGH-PERFORMANCE, FUNCTIONAL TRAINING, COMPETITIONS, HYBRID TRAININGS.

With reduced weight, it retains all the technical features of its bigger sister. Ideal for women or users seeking less joint impact without compromising on quality and performance. The pink color allows for quick identification in shared environments.

Con menor peso, mantiene todas las prestaciones técnicas de su hermana mayor. Ideal para mujeres o usuarios que buscan un menor impacto articular sin renunciar a la calidad y al rendimiento. El color rosa facilita su identificación rápida en entornos compartidos.



15
kg

Bar weight
Peso barra



200
cm

Bar length
Longitud barra



ø50
mm

Sleeve diameter
Diámetro manga



ø28
mm

Bar diameter
Diámetro barra



545 kg
1200 lb

Max load
Carga máxima



8
NK

Bearings
Rodamientos

GOLDEN BOY

220/OLC



220 OLYMPIC BAR / 20KG

CAGES, WEIGHTLIFTING, TECHNICAL WORK, TRAINING FOCUSED ON MAXIMUM STRENGTH AND POWER.

A premium version that combines exclusive aesthetics with technical performance. Its gold finish makes it a striking piece, designed for both elite gyms and boutique training environments.

Una versión premium que combina estética exclusiva con rendimiento técnico. Su acabado dorado la convierte en una pieza llamativa, pensada tanto para gimnasios de élite como para entornos de entrenamiento boutique.



20
kg

Bar weight
Peso barra



220
cm

Bar length
Longitud barra



ø50
mm

Sleeve diameter
Diámetro manga



ø28
mm

Bar diameter
Diámetro barra




545 kg
1200 lb

Max load
Longitud carga



8
NK







Bearings
Rodamientos



BICEPS, WEIGHTLIFTING, TECHNICAL WORK, TRAINING FOCUSED ON MAXIMUM STRENGTH AND POWER.

A lighter and more manageable bar, ideal for beginners in weightlifting or for technical work with low impact. Perfect for specific mobility and technique training.

Una barra más ligera y manejable, ideal para iniciación a la halterofilia o para trabajar técnica con bajo impacto. Perfecta para entrenamientos específicos de movilidad y técnica.

 12 kg	 150 cm	 ø50 mm	 ø25 mm	 320 kg 700 lb	 4 NK
Bar weight Peso barra	Bar length Longitud barra	Sleeve diameter Diámetro manga	Bar diameter Diámetro barra	Max load Carga máxima	Bearings Rodamientos




BICEPS, SPECIFIC STRENGTH, ARM TRAINING, MUSCULAR ISOLATION, HYPERTROPHY.

The green Biceps Bar (13.5 kg) features a special curvature that allows for bicep curls or triceps work with a more comfortable and ergonomic posture. The hard chrome coating offers wear resistance and a flawless aesthetic.

La Biceps Bar verde (13,5 kg) presenta una curvatura especial que permite ejecutar movimientos de curl de bíceps o trabajo de tríceps con una postura más cómoda y ergonómica. El recubrimiento de cromo duro ofrece resistencia al desgaste y una estética impecable.






 13,5 kg	 96 cm	 ø50 mm	 ø28 mm	 230 kg 500 lb
Bar weight Peso barra	Bar length Longitud barra	Sleeve diameter Diámetro manga	Bar diameter Diámetro barra	Max load Carga máxima



BICEPS / TRICEPS, BEGGINERS, BASIC TECHNIQUE, FUNCTIONAL RECOVERY, MOVILITY.

The red Z Bar is the perfect choice for sports centers, beginner schools, or users who want to start familiarizing themselves with lifting without the demands of a standard 20 kg bar. Its design is optimized for biceps and triceps exercises.

La Z Bar roja es la opción perfecta para centros deportivos, escuelas de iniciación o usuarios que buscan empezar a familiarizarse con el levantamiento sin la exigencia de una barra estándar de 20 kg. Su diseño está optimizado para la realización de ejercicios de bíceps y tríceps.



 10 kg	 120 cm	 ø50 mm	 ø28 mm	 230 kg 500 lb
Bar weight Peso barra	Bar length Longitud barra	Sleeve diameter Diámetro manga	Bar diameter Diámetro barra	Max load Carga máxima



DEADLIFT, SHRUGS, NO LUMBAR STRAIN, ATHLETE RECOVERY AND TRAINING.

The Hex Bar allows lifts such as the deadlift with a more natural and safer posture, keeping the center of gravity aligned. Widely used in strength training, rehabilitation, injury prevention, and by athletes who prioritize technique over absolute load.

La Hex Bar permite realizar levantamientos como el peso muerto con una postura más natural y segura, manteniendo el centro de gravedad alineado. Muy utilizada en entrenamientos de fuerza, rehabilitación, prevención de lesiones y por atletas que priorizan la técnica sobre la carga absoluta.

 25 kg	 150 cm	 ø50 mm	 ø28 mm	 230 kg 500 lb
Bar weight Peso barra	Bar length Longitud barra	Sleeve diameter Diámetro manga	Bar diameter Diámetro barra	Max load Carga máxima

F
F
F
F
F
F
F
F
F

U
U
U
U
U
U
U
U
U

N
N
N
N
N
N
N
N
N

E
E
E
E
E
E
E
E
E

T
T
T
T
T
T
T
T
T

I
I
I
I
I
I
I
I
I

O
O
O
O
O
O
O
O
O

N
N
N
N
N
N
N
N
N

A
A
A
A
A
A
A
A
A

L
L
L
L
L
L
L
L
L

GT12



GROUPAL TRAINING, REDEFINED. ENTRENAMIENTO GRUPAL, REDEFINIDO.

Group workouts for up to 15 users.
Enjoy maximum versatility with simultaneous training sessions using a wide range of accessories.

Entrenamientos grupales de hasta 15 usuarios.
Disfruta de la máxima versatilidad de entrenamientos simultáneos con un amplio rango de accesorios.

OUTDOOR VERSION AVAILABLE
DISPONIBLE VERSIÓN **OUTDOOR**

5-layer special paint
Pintura especial de 5 capas



311 cm
131 cm
239 cm

Dimensions
Medidas



253
kg

Net weight
Peso neto




15
users

Max. users
Usuarios máx.




100x50
cm

Frame tube
Tubo estructura




Adjustable guides
Guías ajustables




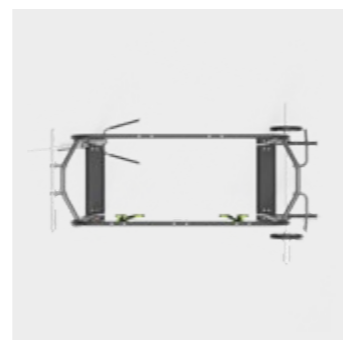

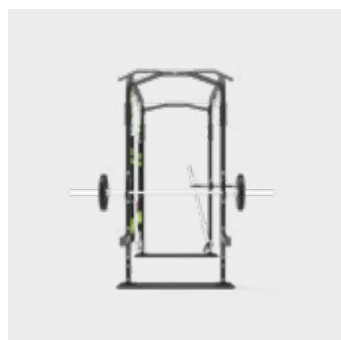
2x pull up bars
2x barras de dominadas




6mm bolted steel bases
Bases acero atornilladas 6mm



2x bar supports (3 heights)
2x soportes barra (3 alturas)




5x top hangers ø25mm
5x colgadores sup. ø25mm



4x low hangers ø25mm
4x colgadores inf. ø25mm



Triceps and core support
Soporte triceps y abdomen



Pivoting bar support
Soporte barra pivotante

VTS



105cm
65cm
239cm

Dimensions
Medidas



76
kg

Net weight
Peso neto



3
mm

Frame tube width
Grosor estructura



2+2
top and bottom


Holders
Agarraderas



PRO FLOW MAT
PRO FLOW MAT
PRO FLOW MAT
PRO FLOW MAT
PRO FLOW MAT
PRO FLOW MAT
PRO FLOW MAT
PRO FLOW MAT
PRO FLOW MAT

CHOOSE YOUR FLOOR

TWO VERSIONS. ONE PROFESSIONAL STANDARD.
DOS VERSIONES. UN MISMO ESTANDAR PROFESIONAL.



BLACK

40MM

Recommended for high-impact areas such as weightlifting zones, racks, or free weight spaces.

Recomendado para zonas de alto impacto como halterofilia, racks o espacios de peso libre.



GREY EPDM

BLACK

20MM

Ideal for functional training zones, transit areas, and multipurpose rooms.

Ideal para zonas de entrenamiento funcional, áreas de tránsito y salas polivalentes.

40MM

PFM40



100x100
cm

Tile size
Tamaño loseta



40
mm

Cushion layer size
Grosor capa amortiguación



Flow
system

Air system
Sistema de aireamiento



3 layers
3 capas

System
Sistema

WEIGHT: 35 kg / piece

DENSITY: 850~900 kg/m²

MATERIAL: 1.6mm rubber roll surface and 18.4mm black SBR granules Bottom

TENSILE STRENGTH: > 1.50N/nm²

TEMPERATURE RESISTANCE: -30°C to +80°C

SOUND IMPROVEMENT: From 1 SdB to 23dB

REDUCTION OF FORCE: 15.7%

ACOUSTIC ABSORPTION: 17dB

ANTI-SLIP PROPERTIES RATED: R10, OS, dynamic friction coefficient: μ 0.5

ELECTRICAL PROPERTIES: -0.7 kV (anti-static)

DIFFUSION OF VAPORS: Permeable vapors

RESISTANCE TO CHEMICALS: Waterproof, UV-resistant (EN 423), resistant to diluted products acid and alkaline solutions)

RECOMMENDED USE: Free weights, strength training, cardio zones, functional areas

DURABILITY AND RESISTANCE: With UV coating surface, easy to clean

CLASSIFICATION FIREPROOF GRADE: EN 13501-1 EF

INSTALLATION METHOD: Interlocked with connecting clips

ACCESSORIES: Sloped ramps, corner pieces

PESO: 35 kg / pieza

DENSIDAD: 850-900 kg/m²

MATERIAL: Superficie de caucho en rollo de 1,6 mm + base de gránulos SBR negros de 18,4 mm

RESISTENCIA A LA TRACCIÓN: > 1,50 N/nm²

RESISTENCIA A LA TEMPERATURA: de -30°C a +80°C

MEJORA ACÚSTICA: De 1 SdB hasta 23 dB

REDUCCIÓN DE FUERZA: 15,7%

ABSORCIÓN ACÚSTICA: 17 dB

PROPIEDADES ANTIDESLIZANTES: Clasificación R10, OS; coeficiente de fricción dinámica: μ 0,5

PROPIEDADES ELÉCTRICAS: -0,7 kV (antiestático)

DIFUSIÓN DE VAPOR: Permeable al vapor

RESISTENCIA A PRODUCTOS QUÍMICOS: Impermeable, resistente a rayos UV (EN 423), resistente a productos diluidos (ácidos y soluciones alcalinas)



USOS RECOMENDADOS: Zonas de peso libre, entrenamiento de fuerza, áreas de cardio, zonas funcionales

DURABILIDAD Y MANTENIMIENTO: Superficie con recubrimiento UV; fácil de limpiar

CLASIFICACIÓN AL FUEGO: EN 13501-1, Grado EF


MÉTODO DE INSTALACIÓN: Encaje mediante clips de conexión

ACCESORIOS DISPONIBLES: Rampas inclinadas, piezas de esquina



20MM

PFM20



100x100
cm

Tile size
Tamaño loseta



20
mm

Cushion layer size
Grosor capa amortiguación



Flow
system

Air system
Sistema de aireamiento



3 layers
3 capas

System
Sistema

WEIGHT: 16.8 kg / piece

DENSITY: 850~900 kg/m²

MATERIAL: 1.6mm rubber roll surface and 18.4mm black SBR granules Bottom

TENSILE STRENGTH: > 1.50N/nm²

TEMPERATURE RESISTANCE: -30°C to +80°C

SOUND IMPROVEMENT: From 1 SdB to 23dB

REDUCTION OF FORCE: 15.7%

ACOUSTIC ABSORPTION: 17dB

ANTI-SLIP PROPERTIES RATED: R10, OS, dynamic friction coefficient: μ 0.5

ELECTRICAL PROPERTIES: -0.7 kV (anti-static)

DIFFUSION OF VAPORS: Permeable vapors

RESISTANCE TO CHEMICALS: Waterproof, UV-resistant (EN 423), resistant to diluted products acid and alkaline solutions)

RECOMMENDED USE: Free weights, strength training, cardio zones, functional areas

DURABILITY AND RESISTANCE: With UV coating surface, easy to clean

CLASSIFICATION FIREPROOF GRADE: EN 13501-1 EF

INSTALLATION METHOD: Interlocked with connecting clips

ACCESSORIES: Sloped ramps, corner pieces

PESO: 16,8 kg / pieza

DENSIDAD: 850-900 kg/m²

MATERIAL: Superficie de caucho en rollo de 1,6 mm + base de gránulos SBR negros de 18,4 mm

RESISTENCIA A LA TRACCIÓN: > 1,50 N/nm²

RESISTENCIA A LA TEMPERATURA: de -30°C a +80°C

MEJORA ACÚSTICA: De 1 SdB hasta 23 dB

REDUCCIÓN DE FUERZA: 15,7%

ABSORCIÓN ACÚSTICA: 17 dB

PROPIEDADES ANTIDESLIZANTES: Clasificación R10, OS; coeficiente de fricción dinámica: μ 0,5

PROPIEDADES ELÉCTRICAS: -0,7 kV (antiestático)

DIFUSIÓN DE VAPOR: Permeable al vapor

RESISTENCIA A PRODUCTOS QUÍMICOS: Impermeable, resistente a rayos UV (EN 423), resistente a productos diluidos (ácidos y soluciones alcalinas)




USOS RECOMENDADOS: Zonas de peso libre, entrenamiento de fuerza, áreas de cardio, zonas funcionales

DURABILIDAD Y MANTENIMIENTO: Superficie con recubrimiento UV; fácil de limpiar

CLASIFICACIÓN AL FUEGO: EN 13501-1, Grado EF


MÉTODO DE INSTALACIÓN: Encaje mediante clips de conexión

ACCESORIOS DISPONIBLES: Rampas inclinadas, piezas de esquina



20MM

PFM20/G



100x100
cm

Tile size
Tamaño loseta



20
mm

Cushion layer size
Grosor capa amortiguación



Flow
system

Air system
Sistema de aireamiento



3 layers
3 capas

System
Sistema

WEIGHT: 18 kg / piece

DENSITY: 850~900 kg/m²

MATERIAL: 1.6mm rubber roll surface and 18.4mm Grey composite Ethylene Propylene Diene Monomer

TENSILE STRENGTH: > 1.50N/nm²

TEMPERATURE RESISTANCE: -30°C to +80°C

SOUND IMPROVEMENT: From 1 SdB to 23dB

REDUCTION OF FORCE: 15.7%

ACOUSTIC ABSORPTION: 17dB

ANTI-SLIP PROPERTIES RATED: R10, OS, dynamic friction coefficient: μ 0.5

ELECTRICAL PROPERTIES: -0.7 kV (anti-static)

DIFFUSION OF VAPORS: Permeable vapors

RESISTANCE TO CHEMICALS: Waterproof, UV-resistant (EN 423), resistant to diluted products acid and alkaline solutions)

RECOMMENDED USE: Free weights, strength training, cardio zones, functional areas

DURABILITY AND RESISTANCE: With UV coating surface, easy to clean

CLASSIFICATION FIREPROOF GRADE: EN 13501-1 EF

INSTALLATION METHOD: Interlocked with connecting clips

ACCESSORIES: Sloped ramps, corner pieces

PESO: 18 kg / pieza

DENSIDAD: 850-900 kg/m²

MATERIAL: Superficie de caucho en rollo de 1,6 mm + base de gránulos Compuesto gris de etileno-propileno-dieno monómero (EPDM) de 18,4 mm

RESISTENCIA A LA TRACCIÓN: > 1,50 N/nm²

RESISTENCIA A LA TEMPERATURA: de -30°C a +80°C

MEJORA ACÚSTICA: De 1 SdB hasta 23 dB

REDUCCIÓN DE FUERZA: 15,7%

ABSORCIÓN ACÚSTICA: 17 dB

PROPIEDADES ANTIDESLIZANTES: Clasificación R10, OS; coeficiente de fricción dinámica: μ 0,5

PROPIEDADES ELÉCTRICAS: -0,7 kV (antiestático)

DIFUSIÓN DE VAPOR: Permeable al vapor

RESISTENCIA A PRODUCTOS QUÍMICOS: Impermeable, resistente a rayos UV (EN 423), resistente a productos diluidos (ácidos y soluciones alcalinas)

USOS RECOMENDADOS: Zonas de peso libre, entrenamiento de fuerza, áreas de cardio, zonas funcionales

DURABILIDAD Y MANTENIMIENTO: Superficie con recubrimiento UV; fácil de limpiar



CLASIFICACIÓN AL FUEGO: EN 13501-1, Grado EF

MÉTODO DE INSTALACIÓN: Encaje mediante clips de conexión

ACCESORIOS DISPONIBLES: Rampas inclinadas, piezas de esquina



40MM




PFM40

CONNECTING CLIPS

SLOPE RAMP RC40
1000x150x40 mm

CORNER RS40
150x150x40 mm

20MM



PFM20

CONNECTING CLIPS

SLOPE RAMP RC20
1000x150x20 mm

CORNER RS20
150x150x20 mm

20MM



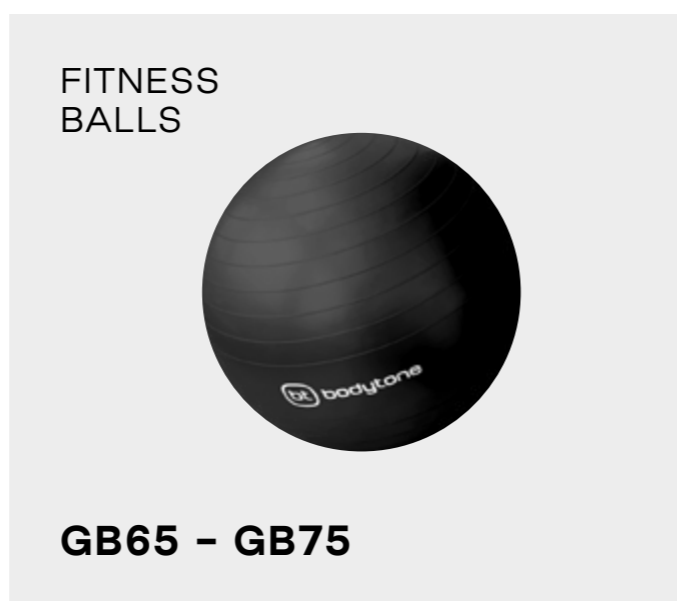
PFM20/G

CONNECTING CLIPS

SLOPE RAMP
1000x150x20 mm

CORNER
150x150x20 mm

A A A A A A A A A A
A A A A A A A A A A
A A A A A A A A A A
A A A A A A A A A A
A A C C E S S O R I E S
A A A A A A A A A A
A A A A A A A A A A
A A A A A A A A A A
A A A A A A A A A A



2 x 1,25 kg
2 x 2,5 kg
2 x 5 kg
Bar



65 - 75
cm

119 cm
59 cm
1,5 cm



173 cm
61 cm
0,7 cm

Included
Incluido

Compatible with
Compatible con

Diameter
Diámetro

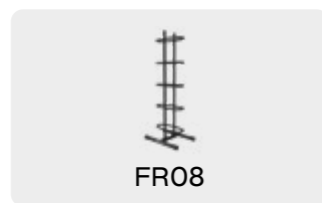
MAT dimensions
Medidas MAT

Compatible with
Compatible con

YMAT dimensions
Medidas YMAT




5 - 8 - 12
kg



5 - 10 - 15
20 - 25
kg

108 cm
40 cm
9,5 cm



40 cm
40 cm
4,5 cm

BB weights
Pesos BB


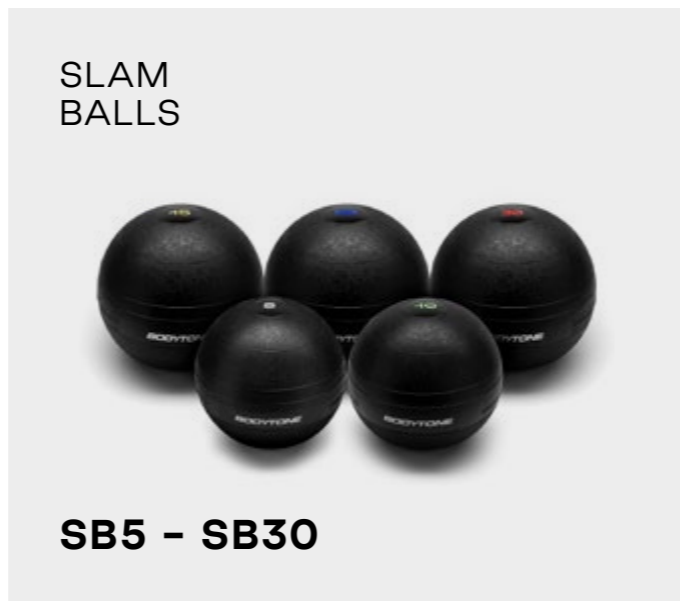
Compatible with
Compatible con

PB Weights
Pesos PB

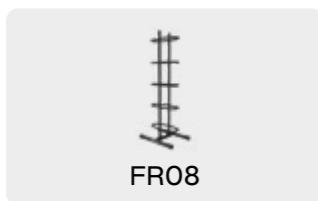
SB dimensions
Medidas SB

Compatible with
Compatible con

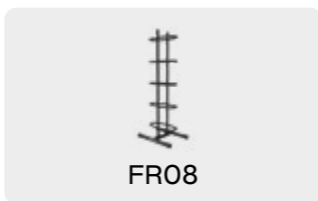
SH dimensions
Medidas SH



3 - 5 - 6
7 - 9 - 12
kg




5 - 10 - 15
20 - 30
kg



130 cm

91 x 59 x 16 cm



Weights
Pesos

Compatible with
Compatible con

Weights
Pesos

Compatible with
Compatible con

BD

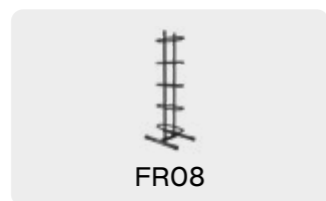
ø61cm

L0.5 - L4

0,5 - 1 - 2 - 3 - 4



1 - 2 - 3
4 - 5
kg




6 - 7 - 8
9 - 10
kg

Weights
Pesos

Compatible with
Compatible con

Weights
Pesos




1 - 2 - 3 - 4


ACCESORIES



SMB



HBS



BR6

ø38mm - 6m



BR10

ø38mm - 10m



BR15

ø38mm - 15m




FR35

ø15 cm - 90 cm



PUR



AW



PLIO

50 - 60 - 75 cm




PLIO/F

55 - 60 - 75 cm

202

ACCESORIOS





aura | bodytone



FLOW WITH PURPOSE

aura is not just a range of Pilates equipment.

It is an intelligent movement experience,
where biomechanics, design
and durability come together.

We support wellness and fitness
professionals with a line made in Europe,
with precision and soul.

aura no es solo una gama de Pilates.

Es una experiencia de movimiento inteligente,
donde la biomecánica, el diseño
y la durabilidad se encuentran.

Acompañamos a los profesionales
del bienestar y el fitness con una línea
hecha en Europa, con precisión y alma.

PILATES REFORMER



WOOD ALLOY



PILATES REFORMER TOWER



↕ ↗ ↘ ↖

242 cm
85 cm
92 cm

Dimensions
Medidas

⊕

Maple wood
Madera de arce

Structure
Estructura

⊗

Block system

Rope system
Sistema de cuerda

⊞

3 strong
1 medium
1 light

Springs
Muelles

▬

3 levels

Intensity levels
Niveles intensidad

⤴

6 positions
Quick release

Foot bar
Barra de pies

⊞

8 wheels
Silent

Cart
Carro

⬇

80 kg

Net weight
Peso neto

↕

Adjustable height
Altura regulable

Pulley riser
Elevador poleas

↕ ↗ ↘ ↖

193 cm
84 cm
56 cm

Dimensions
Medidas

⊕

Stainless steel
Acero inox

Structure
Estructura

↕

11 positions

Adjustment levels
Niveles de ajuste







ACCESSORIES / ACCESORIOS

8 pcs Korean Spring
1 pair Straps
1 pc Safety belt

8 muelles coreanos
1 par de correas
1 cinturón de seguridad






WUNDA CHAIR



 77 cm 118 cm 77 cm	 Wood Madera	 Black steel Acero negro	 Steel Acero	 2x strong 2x medium	 36 kg
Dimensions Dimensiones	Structure Estructura	Base Base	Metallic pieces Piezas metálicas	Springs Muelles	Net weight Peso neto





LADDER BARREL



 120 cm 60 cm 97 cm	 Wood Madera	 Synthetic leather Cuero sintético	 Antislip Antideslizante	 30 kg
Dimensions Dimensiones	Suspenders Tirantes	Upholstery Revestimiento	Covering Cubierta	Net weight Peso neto




SPIN CORRECTOR



 94 cm 44 cm 33 cm	 Wood Madera	 Synthetic leather Cuero sintético	 EVA High density	 11,5 kg
Dimensions Dimensiones	Handles Asas	Upholstery Revestimiento	Cushioning Relleno	Net weight Peso neto

BEECH YOGA CHAIR LOW FOOT



 36 cm 31 cm 43 cm	 Wood Madera	 EVA High density	 Synthetic leather Cuero sintético
Dimensions Dimensiones	Structure Estructura	Cushioning Relleno	Upholstery Revestimiento

